

راهنمای استفاده از نرم افزار پارس آذرخش کتابخانه

نرم افزار پارس آذرخش یکی از ابزارهای قدرتمند و کارآمد برای مدیریت منابع اطلاعاتی در کتابخانه های علوم پزشکی اصفهان است. این نرم افزار با هدف بهبود فرآیندهای جستجو، دسترسی به منابع علمی و تسهیل مدیریت اطلاعات، طراحی و ارائه شده است. برای استفاده بهینه از این نرم افزار، کاربران نیازمند یک راهنمای جامع و ساده هستند تا بتوانند به راحتی به منابع مورد نظر خود دست یابند و از امکانات مختلف نرم افزار بهره برداری کنند. در این راهنما، به صورت گام به گام و با توضیحات دقیق، نحوه استفاده از امکانات نرم افزار پارس آذرخش برای کاربران مختلف به تفصیل شرح داده می شود.

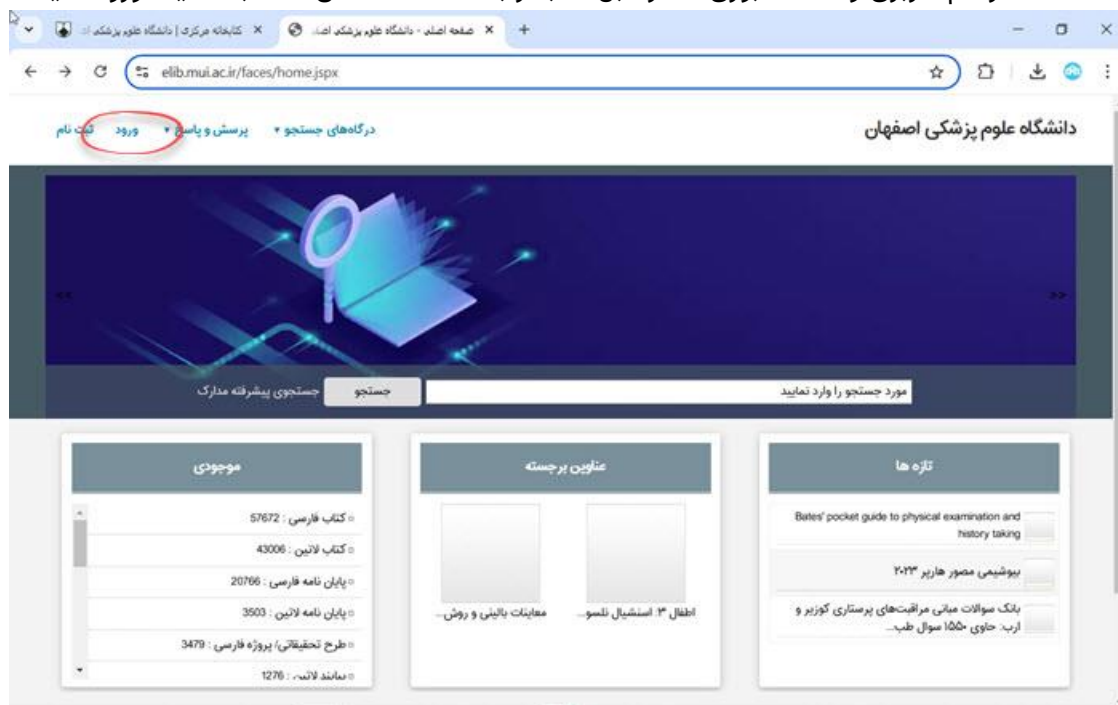
نحوه دسترسی به نرم افزار جامع کتابخانه و جستجوی منابع

از دو راه می توان به نرم افزار جامع پارس آذرخش دسترسی داشت:

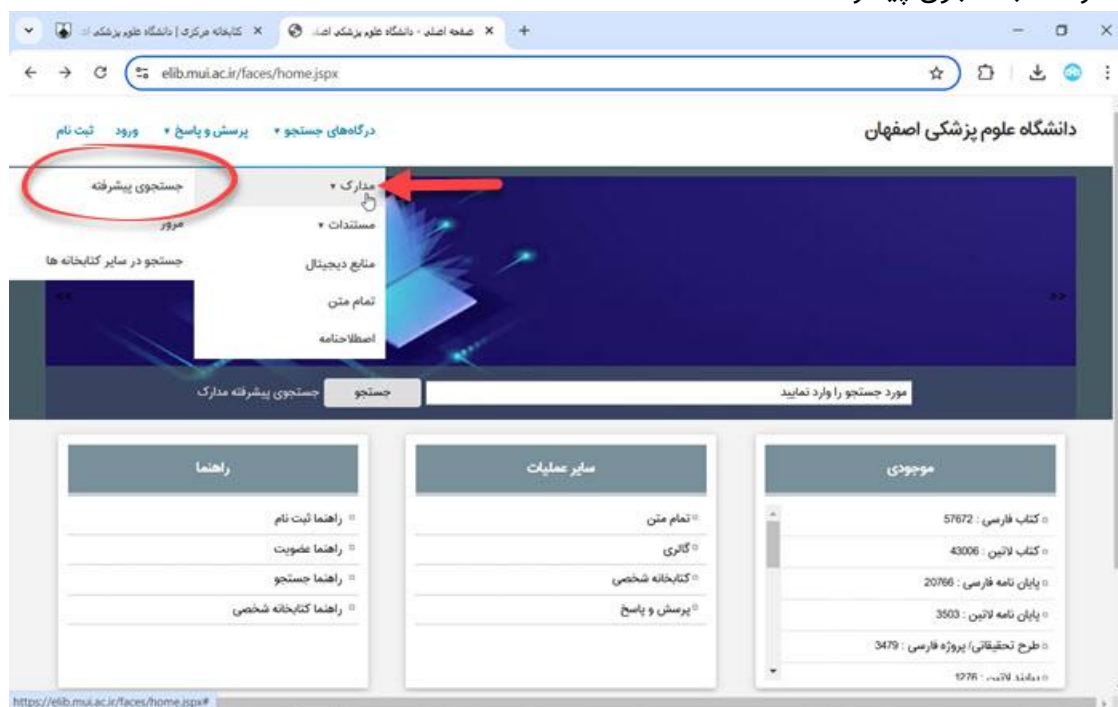
1. وارد کردن آدرس مستقیم وب پیج نرم افزار به نشانی: <https://elib.mui.ac.ir/faces/home.jspx>
2. وارد سایت کتابخانه مرکزی به نشانی <https://centlib.mui.ac.ir/fa> شوید و سپس بر روی آیکن **جستجو در کتابخانه** کلیک کنید.



با استفاده از نام کاربری و کلمه عبوری که از قبل کتابدار به شما اختصاص داده به سایت ورود کنید.



همچنین می‌توانید بدون ورود به سایت به جستجو پیشرفته در کتابخانه بپردازید؛ اما در این صورت به پایان‌نامه و منابع دیجیتال دسترسی محدودی خواهید داشت. برای ادامه این کار (چه در صورت ورود و چه در صورت عدم ورود) در همین صفحه بر روی بخش **درگاه‌های جستجو** کلیک کنید. سپس مسیر زیر را بروید:
مدارک > جستجوی پیشرفته



پس از کلیک بر روی **جستجوی پیشرفته**، صفحه جستجو برای شما باز میشود.

- در قسمت جستجو نام کتاب یا نویسنده کتاب را وارد کنید.
- در قسمت **نوع ماده**، فرمت ماده مورد نظر خود را (لاتین یا فارسی و یا پایان نامه) مشخص کنید.
- در قسمت **محل نگهداری**، نام مرکز مورد نظر (مثال: مرکز پزشکی امام حسین) را انتخاب کنید.
- بر روی جستجو کلیک نمایید.

نکته:

در صورتیکه نیاز دارید کتاب در تمام کتابخانه‌های زیر نظر دانشگاه علوم پزشکی اصفهان و همچنین بیمارستانهای زیر نظر دانشگاه علوم پزشکی اصفهان جستجو گردد همه موارد را انتخاب نمایید.

The screenshot shows the 'elibr.mui.ac.ir' search interface. At the top, there are navigation links like 'درگاه‌های جستجو' and 'پرسش و پاسخ'. The main search area has three input fields for 'ساختار' (Author), 'ساختار' (Title), and 'ساختار' (Subject). Below these are filters for 'نام عام مواد' (General name), 'زبان' (Language), and 'سال نشر' (Publication year). A section on the right allows selecting 'نوع ماده' (Type of material) and 'محل نگهداری' (Storage location). A red arrow points to the search button, and a green circle highlights the 'نوع ماده' and 'محل نگهداری' dropdown menus.

نکته

در صورتی که نام صحیح منبعی را نمی‌دانید و یا فقط قسمتی از نام آن را در خاطر دارید، در کنار کلمه‌ای که در قسمت جستجو تایپ کرده‌اید علامت ستاره (*) قرار دهید. در این صورت تمام منابعی که حروف مورد نظر آن تایپ شده برای شما به نمایش در می‌آید.

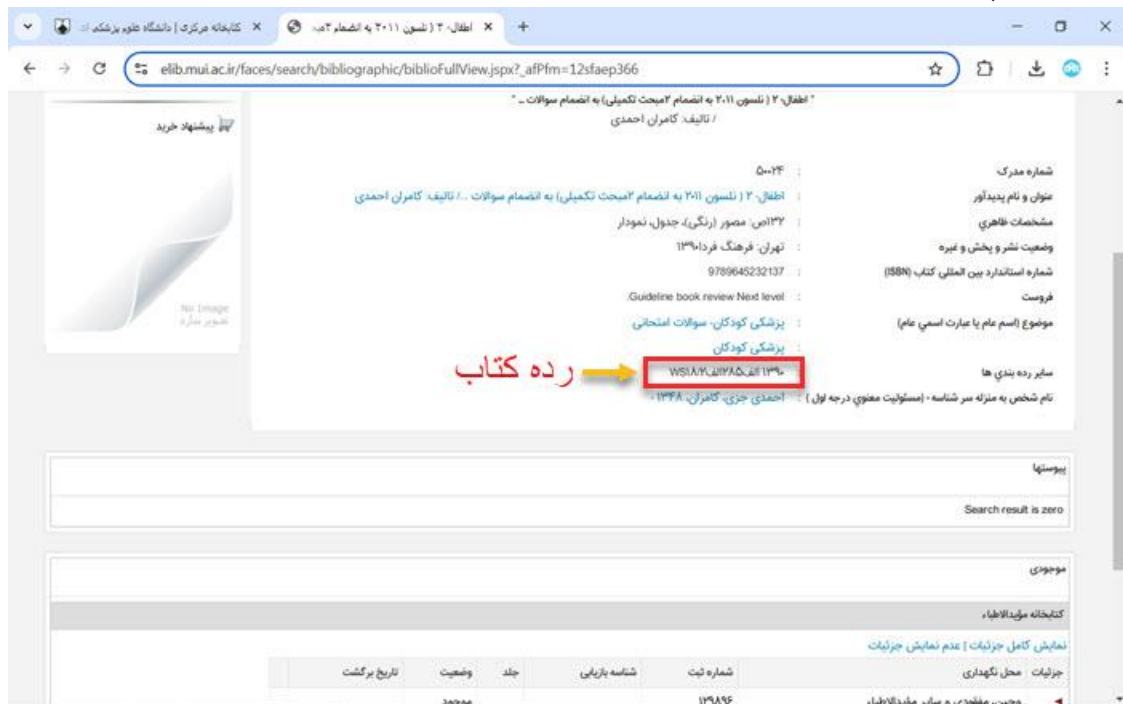
پس از زدن کلید جستجو، نتایج به نمایش در می‌آید. در قسمت 1 تصویر زیر، می‌توانید موارد پیدا شده را بر اساس عنوان، ناشر، سال نشر و ... مرتب کنید و آن را صعودی یا نزولی کنید. همچنین در قسمت 2 تصویر می‌توانید نوع مدرک، محل مدرک، موضوعات مرتبط و ناشران مرتبط را فیلتر کنید. پس از انتخاب یکی از موارد موجود در لیست، بر روی گزینه **موجودی** در بخش 3 تصویر کلیک کنید تا اطلاعات مدرک را بدست آورید.



بعد از کلیک بر روی گزینه **موجودی**، صفحه‌ای مشابه تصویر زیر برای شما باز می‌شود. اکنون تمام مشخصات کتاب مانند:

- رده قرار گرفتن در قفسه
- آیا در کتابخانه موجود می‌باشد یا در امانت است؟
- آیا فایل الکترونیکی دارد یا نه
- نویسنده و...

برای شما به نمایش در می‌آید که شما با یادداشت کردن رده کتاب به قفسه های کتابخانه مراجعه کرده و کتاب مورد نظر را پیدا می‌کنید.



برای پیدا کردن پایان نامه همانند کتاب عمل کنید و در قسمت **نوع ماده**، پایان نامه را انتخاب نمایید اگر در نظر دارید که فقط پایان نامه های کارشناسی ارشد برای شما به نمایش در آید در کنار عنوان پایان نامه، با یک فاصله کلمه **ارشد** را نیز تایپ نمایید. در نظر داشته باشید برای دسترسی به متن کامل پایان نامه حتما باید با نام کاربری خود وارد شوید. در جلوی مدارک یافت شده کلمه **پیوست** است که باید وارد آن شوید.

مورد جستجو: (همه موارد) - تلسون (و) (نوع مدرک) پایان نامه ف... | نام پایگاه: سرور مرکزی | تعداد نتایج: ۵ رکورد از ۱۳۶۸۹ رکورد

تعداد رکوردها: 20

مرتب سازی بر اساس: رتبه | صغودی | مرتب تشد | صغودی | انجام

انتخاب تمامی موارد | هیچکدام

پایان نامه 1

عنوان: بررسی رابطه بین شیمی درمانی و آلودگی های انگلی روده در بیماران سرطانی تحت شیمی درمانی

پدیدآور: عزیزی، مریم

تاریخ نشر: ۱۳۸۹

ناشر: دانشگاه علوم پزشکی کاشان - دانشگاه علوم پزشکی اصفهان - دانشکده پزشکی

شماره راهنما: WJCF۹۸،ع۵۸۸،ب۱۳۸۹

مرکز: کتابخانه مرکزی

افزودن به کتابخانه شخصی | موجودی | پیوستها

پایان نامه 2

عنوان: تعیین گونه های انگلی کریپتوسپوریديوم در گوساله های کودپاری های صنعتی شهرستان اصفهان به روش RFLP-POR Nested

پدیدآور: صالحی، عاطفه

تاریخ نشر: ۱۳۹۴

ناشر: دانشگاه پزشکی

شماره راهنما: OX۱۳۳،ت۱۳۹۴،ص۹۷

مرکز: کتابخانه میندلاطبا،

افزودن به کتابخانه شخصی | موجودی | پیوستها

پایان نامه 3

در قسمت پیوست دو نوع فایل از پایان نامه وجود دارد. یکی از آن ها خلاصه است که در جلوی عدد 1 قرار دارد. یکی هم متن کامل است که در جلوی آن عدد 2 قرار دارد.

شماره افزوده: دانشکده علوم بایوشیمی

پایان نامه

عنوان: ارتباط بین درد، ترس از درد و ثبت پوسچر و تاثیر آموزش اخت...
نام فایل: marzyhasanli-arshad-F.pdf
نوع نام محتوا: پایان نامه فارسی
نوع ماده: متن
فرمت: application/pdf
سایز: MB 3.23
عرض: 85
طول: 85

1

عنوان: ارتباط بین درد، ترس از درد و ثبت پوسچر و تاثیر آموزش اخت...
نام فایل: marzyhasanli-arshad-A.pdf
نوع نام محتوا: پایان نامه فارسی
نوع ماده: متن
فرمت: application/pdf
سایز: KB 771.41
عرض: 85
طول: 85

2

موجودی