

نرم افزار مدیریت منابع

Endnote

مریم سادات سجادی
کارشناس ارشد کتابداری پزشکی
maryamsajadi4@gmail.com

مرداد 1403



فهرست



- ✓ معرفی نرم افزار ✓ انتقال منابع از داخل اندنوت
- ✓ ویژگی های نرم افزار word نرم افزار اندنوت به
- ✓ بازیابی فایل تمام متن اندنوت
- ✓ نصب نرم افزار اندنوت مقالات در نرم افزار
- ✓ ایجاد کتابخانه جدید ✓ حذف منابع تکراری در نرم افزار
- ✓ روش های افزودن منابع به داخل نرم افزار
- ✓ گروه بندی منابع در نرم افزار



معرفی نرم افزار Endnote

• نرم افزار اندنوت یکی از بهترین و جامع ترین نرم افزارهای مدیریت منابع، اطلاعات و استنادها در روند پژوهش است که امروزه به طور گسترده توسط پژوهشگران استفاده می شود. نرم افزار اندنوت محیط حرفه ای، هوشمند و ساده ای را در اختیار کاربران قرار می دهد. این نرم افزار با اتصال به اینترنت (به صورت Online) و یا با استفاده از کتابخانه اندنوت ذخیره شده (به صورت Offline) می تواند اطلاعات مربوط به مقالات و یا

پایان نامه ها را با فرمت های گوناگون دریافت و فرانس



ویژگی های نرم افزار Endnote

- استنادهای مقالات خود را در قالبی دلخواه و یکسان مرتب کنید .



- در میان منابع پژوهشی خود به راحتی به بپردازید .

- تصاویر، جداول، نمودارها، و متن مقالات مورد نیاز خود را ذخیره نمایید .

- هم زمان با نوشتن مقاله، استنادها را با هر



نحوه نصب نرم افزار

- به منظور نصب نرم افزار
soft98.ir شوید و نرم افزار
را دانلود کنید .

soft98.ir/software/engineering/2431-endnote-1-dl-c8.html

آموزشی بازی بخش اندروید رفع مشکلات نرم افزاری

لیست دانلود آموزش نصب و فعال سازی سیستم مورد نیاز ارسال نظر ۱۹

نسخه Windows (ویندوز 10/11)

دانلود ورژن 20.4.1 با حجم 114 مگابایت به همراه کرک

نسخه Windows (ویندوز 7/8/10)

دانلود ورژن 9.3.3 با حجم 105 مگابایت به همراه سریال

دانلود ورژن 8.1 با حجم 92 مگابایت به همراه سریال

پسورد فایل : soft98.ir

گزارش خرابی فایل و لینک دانلود

فایل دانلود شده

از فایل های سایت

Patch , keygen , کرک , اجرای کرک

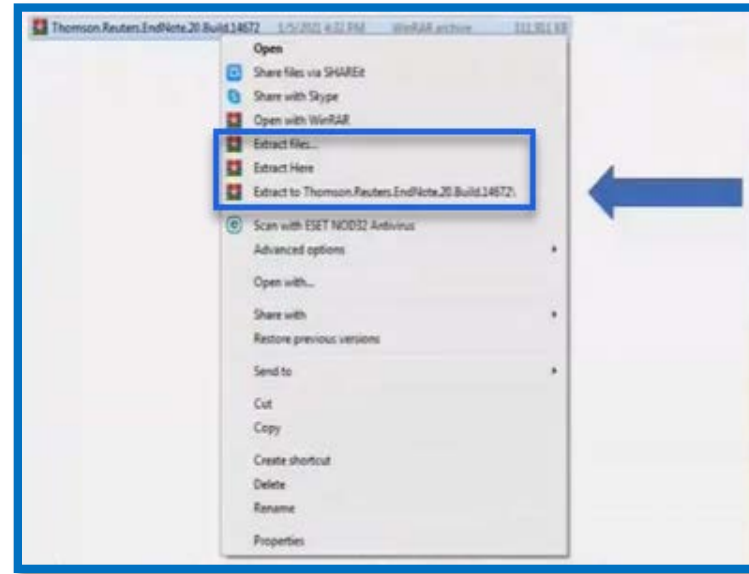
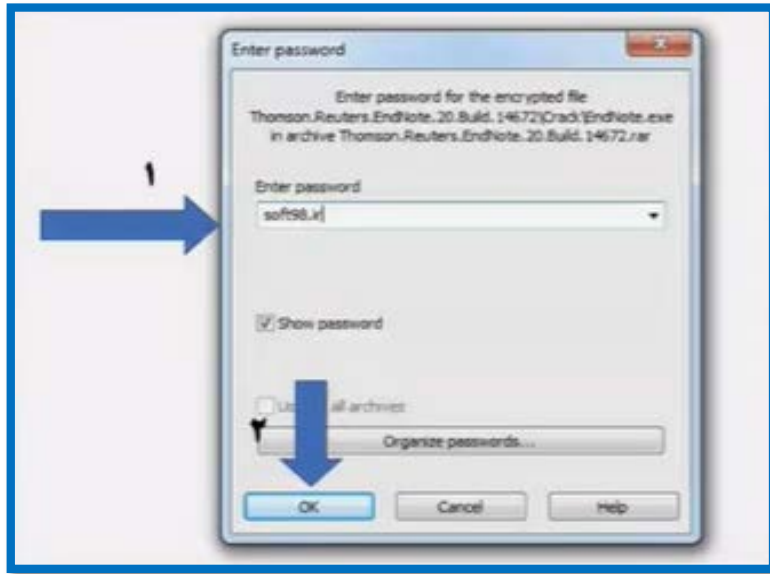
قرار دادن نرم افزار در فایروال ویندوز

دانلود نسخه مورد نظر خود



نحوه نصب نرم افزار

• فایل دانلود شده را از حالت زیب شده خارج کنید .

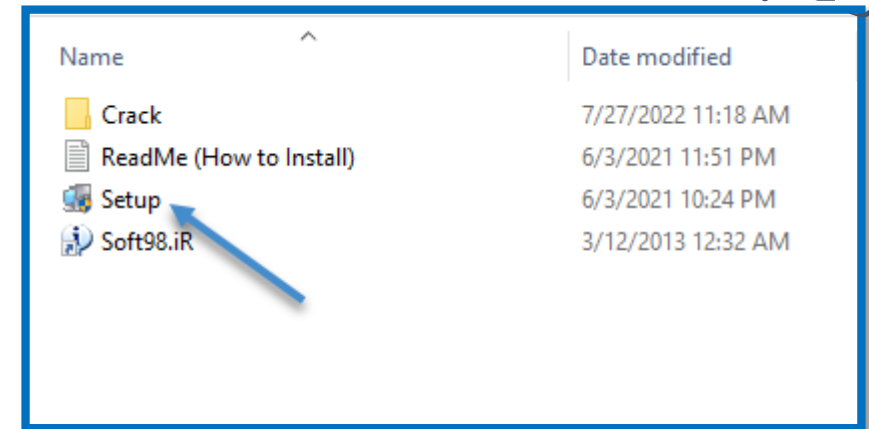
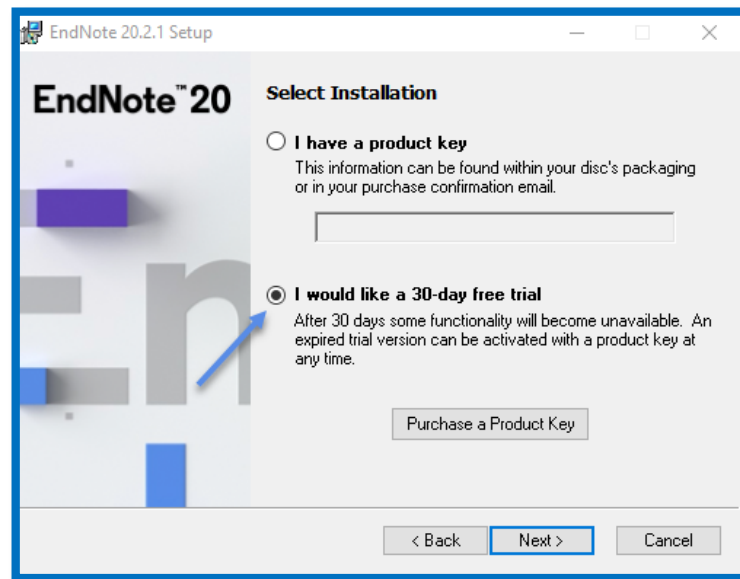


• رمز فایل : ir



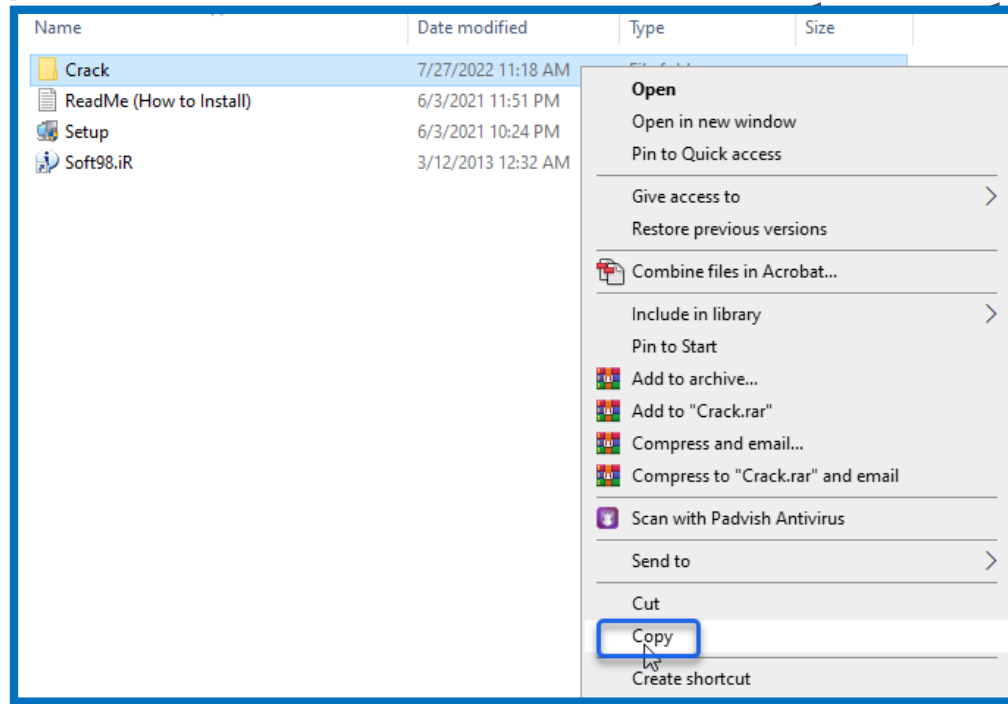
نحوه نصب نرم افزار

- گزینه setup را کلیک کنید تا فرآیند نصب آغاز شود.





نحوه نصب نرم افزار



- محتویات داخل پوشه crack را
و در مسیر نصب نرم افزار آن
(در ایو C / program file / پوشه
آن را Paste می کنیم .



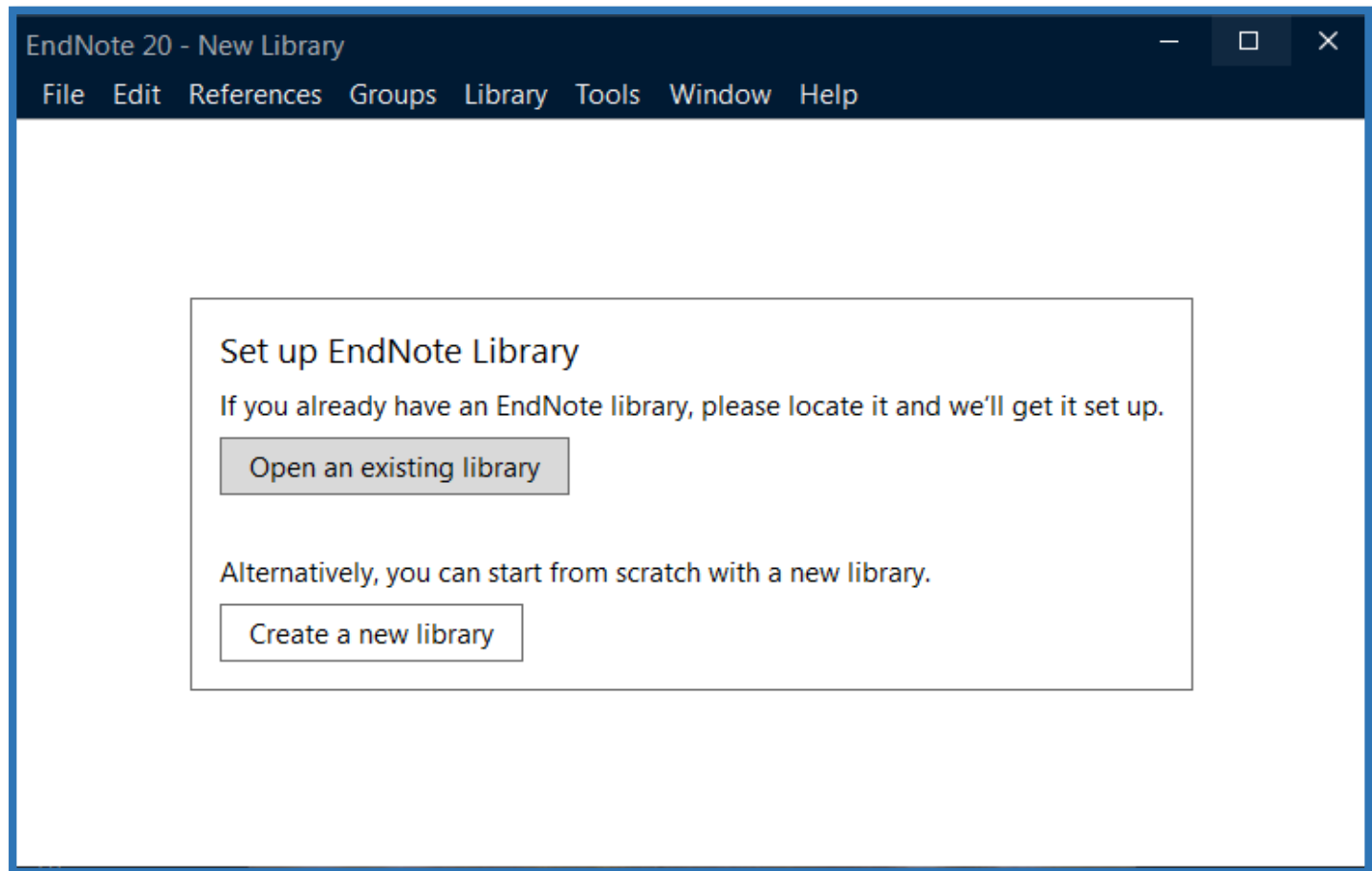
نحوه نصب نرم افزار

This PC > Local Disk (C:) > Program Files (x86) > EndNote 20

Name	Date modified	Type	Size
Connections	7/30/2022 8:20 AM	File folder	
DbSupport	7/30/2022 8:16 AM	File folder	
Filters	7/30/2022 8:20 AM	File folder	
Plugins	7/30/2022 8:16 AM	File folder	
Product-Support	7/30/2022 8:20 AM	File folder	
Spell	7/30/2022 8:16 AM	File folder	
Styles	7/30/2022 8:20 AM	File folder	
Terms Lists	7/30/2022 8:16 AM	File folder	
XML Support	7/30/2022 8:16 AM	File folder	
Configure EndNote	7/21/2022 1:04 PM	Application	2,808 KB
EndNote	6/20/2022 11:04 PM	Compiled HTML ...	2,968 KB
EndNote	7/21/2022 1:04 PM	Application	23,920 KB
EndNote	6/1/2022 1:57 PM	Microsoft Edge P...	6,574 KB
ENWebRegistration.dll	7/21/2022 1:04 PM	Application exten...	2,077 KB
Examples	7/30/2022 8:20 AM	Shortcut	2 KB
libmysql.dll	11/5/2013 9:32 PM	Application exten...	5,488 KB
License Agreement	5/31/2018 6:09 PM	Text Document	13 KB
License.dat	7/30/2022 8:20 AM	DAT File	1 KB
PC4DbLib.dll	7/21/2022 8:04 PM	Application exten...	2,742 KB
PDFNetC.dll	6/16/2017 10:43 PM	Application exten...	25,838 KB
Readme	7/20/2022 4:25 PM	Text Document	7 KB
RMConvertLib.dll	5/27/2016 10:49 AM	Application exten...	2,027 KB
SSCE5432.dll	5/28/2021 1:34 PM	Application exten...	502 KB

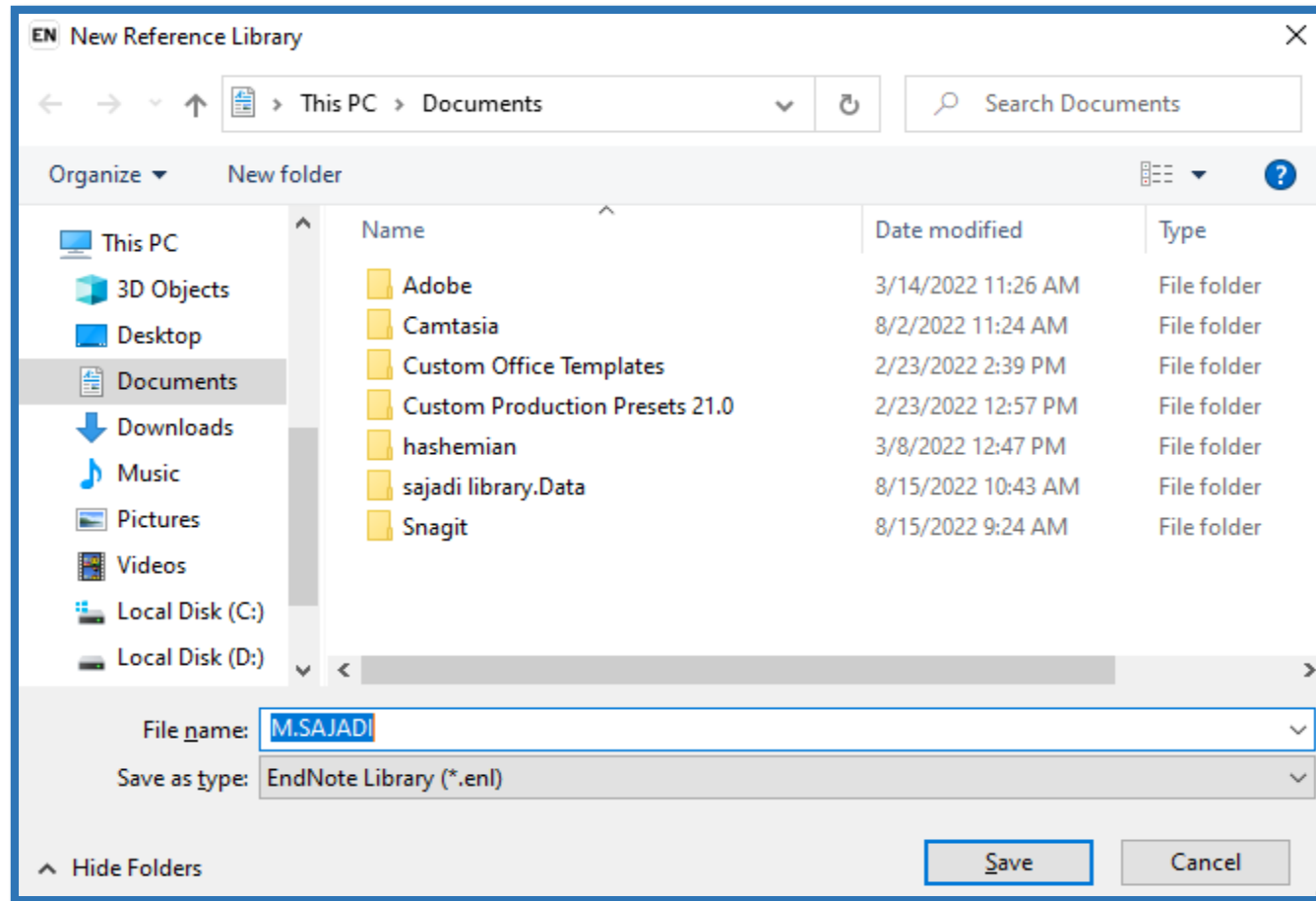


ایجاد کتابخانه جدید





ایجاد کتابخانه جدید





بخش های مختلف نرم افزار

The screenshot shows the EndNote 20 interface with the following components:

- Search Panel:** Located at the top of the main window, containing a search bar and an "Advanced search" button.
- Group Panel:** Located on the left side, showing a list of groups and references. A callout points to the "Imported References" group.
- Reference Panel:** Located in the center, displaying a table of references. A callout points to the table header.
- Preview Panel:** Located on the right side, showing a preview of the selected reference. A callout points to the text of the reference.

Author	Year	Title	Journal	Last Updated
Kumar, Dhar...	2020	Corona Virus: A Review of COVID-19	Eurasian Jo...	8/16/2022

Kumar, D. (2020). "Corona Virus: A Review of COVID-19." Eurasian Journal of Medicine and Oncology.

روش های افزودن منابع به داخل نرم افزار اندنوت



ورود دستی

- تایپ اطلاعات کتابشناختی منابع

آنلاین

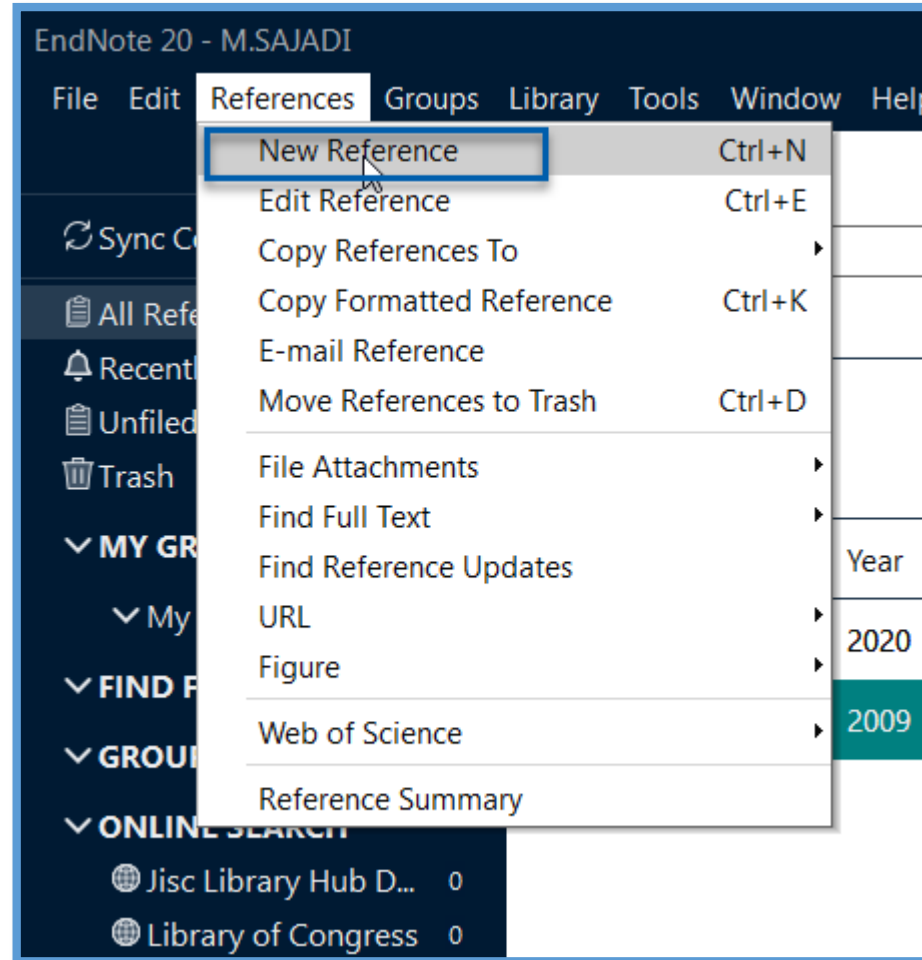
- بازیابی مستقیم منابع از پایگاه های کتابشناختی پیوسته

انتقالی

- ورود فایل های متنی منابع که قبلا از پایگاه های کتابشناختی بارگیری شده اند.



ورود اطلاعات به صورت دستی



از منوی References
گزینه New Reference
را انتخاب کنید .



ورود اطلاعات به صورت دستی

New Reference (M.SAJADI)

File Edit **References** Groups Library Tools Window Help

Edit PDF

B *I* U X¹ X₁

Save

Reference Type

Author

Year

Title

Journal

Volume

Part/Supplement

Issue



انتقال منابع به صورت آنلاین از پایگاه ها

File Edit References Groups Library Tools Window Help

PubMed (NLM) PubMed (NLM) +

Author (Smith, A.B.) Contains blood pressure + x

And Year Contains + x

And Title Contains + x

Clear search Search options Search

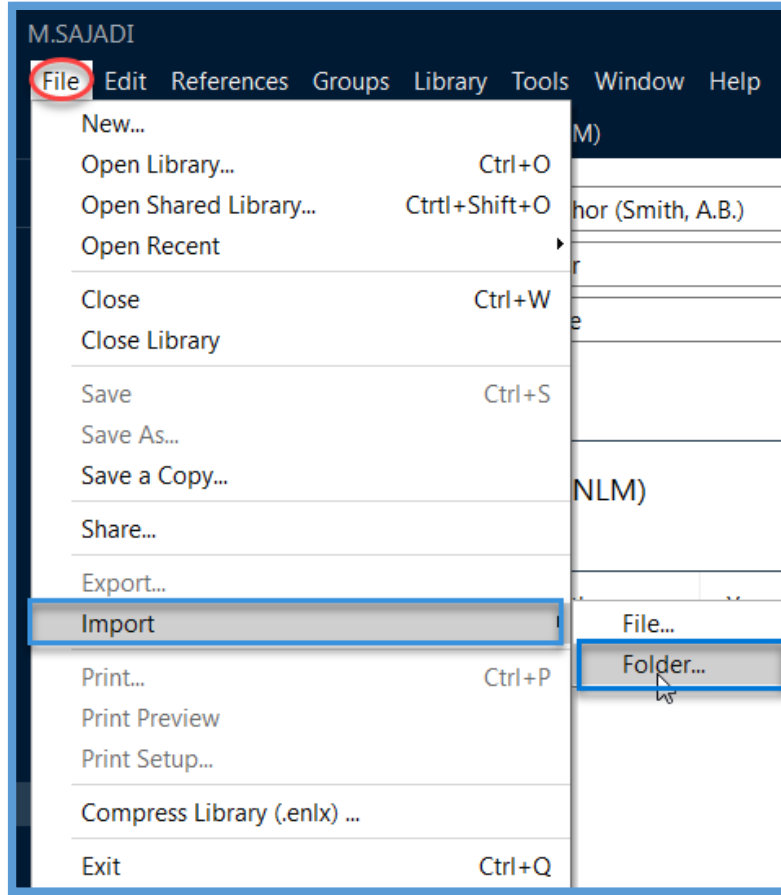
Searching PubMed (NLM) +

Retrieve results: 25 50 75 100 ... 1,819

<input type="checkbox"/>		Author	Year	Title	Journal	Last Upc
<input type="checkbox"/>		Faraz, M.; Ab...	2022	Strain-Dependent Photoacoustic Char...	Sensors (Ba...	8/17/20...
<input type="checkbox"/>		Akashi, H.; K...	2022	Reporting on the implementation to s...	Glob Healt...	8/17/20...
<input type="checkbox"/>		Yakubo, S.; B...	2022	Kampo Formula-Pattern Models: The ...	Front Phar...	8/17/20...
<input type="checkbox"/>		Baalbaki, H. ...	2022	Thermally stable zinc hydride catalyst ...	Chem Com...	8/17/20...
<input type="checkbox"/>		Sammani, A.;...	2022	Automatic Identification of Patients W...	Front Cardi...	8/17/20...
<input type="checkbox"/>		Gao, Y. X.; W...	2022	[Research advances on thymosin beta...	Zhonghua S...	8/17/20...
<input type="checkbox"/>		Balakrishnan,...	2022	Correlation of serum vascular endothe...	Clin Anat	8/17/20...
<input type="checkbox"/>		Baartmans, ...	2022	What Can We Learn From In-Depth An...	J Patient Saf	8/17/20...

با انتخاب پایگاه مورد نظر کلید واژه خود را در باکس جستجو نمایید. سپس از بین منابع

انتقال منابع داخلیه پوشه به نرم اندنوت



از منوی **File** قسمت
Import گزینه
Folder را انتخاب نمایید .



انتقال منابع داخل یه پوشه به نرم اندنوت

The screenshot displays a software interface with search filters and an 'Import Folder' dialog box. The search filters are:

Author (Smith, A.B.)	Contains		+	x	
And	Year	Contains		+	x
And	Title	Contains		+	x

The 'Import Folder' dialog box contains the following fields and options:

- Import Folder: [Text Field] Choose...
- Include files in subfolders
- Create a Group Set for this import
- Import Option: PDF
- Duplicates: Import All
- Buttons: Import, Cancel

The background interface shows 'PubMed (NLM)' and a table with columns for 'Author' and 'Year'. A message on the right says 'No reference selected' and 'Activate Windows Go to Settings to activate Windows.'



با تشکر از توجه
شما

