

به نام خدا



دانشگاه علوم پزشکی و خدمات بهداشتی درمانی فارس

دانشکده پزشکی

کتابخانه شهید دکتر گرکانی نژاد

راهنمای آموزشی



تهیه کنندگان :

نگین نمازی

زهرا امین زاده

خرداد ماه ۱۳۸۶

فهرست مندرجات

٤ مقدمه
٥ کتابخانه الکترونیک
٦ نشریات الکترونیک
٧ بخش های اصلی سایت Science Direct
٨ الف - عضویت در سایت
٨ Atten/Institution Login
٨ Remember me on This Computer
٨ Forgotten Password
٨ Not Registered
١١ ب - جستجو (Search)
١١ Advance Search
١٢ Expert Search
١٣ عملکر های جستجو
١٤ Advance Search يك نمونه از
	امکانات صفحه نتایج جستجو
١٥ Edit Search
١٦ Save Search
١٧ Save as Search Alert
١٧ RSS Feed
١٨ Fulltext Available
١٨ Search Within Results
١٨ E-Mail Articles
١٨ Export Citation
١٨ Open All Previews
١٨ Font Size
١٨ Sort by Date/Relevance
١٩ Refine Results
١٩ Previews
١٩ PDF
١٩ Related Article
٢٠ بهره گیری از امکانات مقاله
٢٠ عنوان مجله
٢١ فرمت های مقاله
٢١ DOI
٢١ E-Mail Article

۲۱	Cited By
۲۲	Save as Citation Alert
۲۳	Citation Feed
۲۳	Export Citation
۲۴	Add to my Quick Links
۲۴	Add 2 Collab
۲۴	Request Permission
۲۵	Cited by in Scopus
۲۵	Author Addresses
۲۶	Related Article
۲۶	References

۲۷ **Browse - ج**

۲۷	جستجوی مجلات به ترتیب الفبای عنوان
۲۸	جستجوی مجلات به ترتیب موضوع
۲۹	ساخت Favorite از عناوین مجلات

۳۰ **Quick Link - د**

۳۱ **Quick Link in Science Direct - ه**

۳۱	Alert
۳۲	Topic Alert
۳۳	Recal Saved Searches
۳۴	Top-25 Articles in My subject area

۳۶ **Quick Link on the Web - و**

۳۶	Add to my Quick Link
۳۷	Submit an Article
۳۷	Scirus

مقدمه

نظر به اهمیت و دسترسی آسان به آخرین دستاوردهای علمی و به روز از طریق تهیه نشریات الکترونیک ، دانشگاه علوم پزشکی شیراز از سال ۲۰۰۱ میلادی با خرید اولین محصول الکترونیکی با نام Proquest گامهای اولیه را در جهت تحقق این مهم برداشته است. از آن سال تا کنون هر ساله بر تعداد خرید این محصولات اضافه ، تا آنجا که در حال حاضر بیش از ۱۰ محصول الکترونیکی در سایت دانشگاه قابل دسترس می باشد.

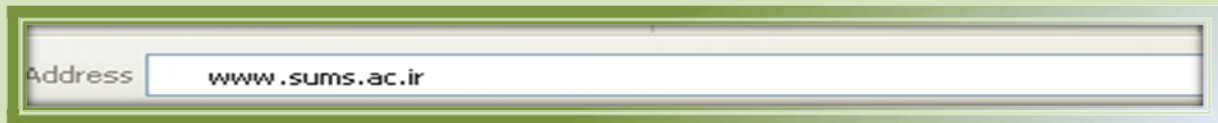
میزان استفاده از این منابع مستلزم اطلاع رسانی و به دنبال آن آگاهی از نحوه استفاده از این بانکها می باشد . کتابخانه شهید دکتر گرکانی نژاد در سالهای اخیر با برگزاری کارگاههایی همچون کارگاه آشنایی با سایت Science Direct جهت اعضاء محترم هیات علمی و دانشجویان ، تلاشهایی هر چند اندک در این زمینه آغاز نموده است . امید است با استفاده از این راهنمای آموزشی ، با چگونگی نحوه استفاده از سایت Science Direct بیشتر آشنا گردیده و با افزایش دانش اطلاع رسانی کاربران محترم ، گامی در جهت پیشبرد اهداف تحقیق و پژوهش در دانشگاه علوم پزشکی شیراز برداشته باشیم.

Science Direct سرویس اطلاعات الکترونیکی برای دسترسی به مجلات تمام متن علمی از انتشارات Elsevier می باشد . این بانک در برگیرنده :

- بیش از یک چهارم اطلاعات علمی دنیا در زمینه پزشکی و فنی مهندسی به شکل online .
- بیشتر از ۲۵۰۰ مجله Peer – Reviewed .
- ۶۰۰۰ Reference Works ، Handbooks ، Book series .
- ۹ میلیون مقاله تمام متن و بیش از ۷۵ میلیون چکیده از تمام شاخه های علوم .
- ارائه اطلاعات مقالات مربوط به شماره های قدیمی مجلات از جلد اول .
- دسترسی به اطلاعات مقالات در حال چاپ مجله . (Article in Press)
- ایجاد Alert هایی از جستجوها ، شماره های مجلات ، عناوین مقالات و به منظور افزایش سرعت بازیابی اطلاعات .
- امکان دسترسی به میزان استنادات مقالات از طریق اتصال به بانک Scopus از طریق این بانک .

کتابخانه الکترونیک

جهت ورود به سایت Science Direct ابتدا آدرس www.sums.ac.ir را در قسمت آدرس بار تایپ



و سپس با فشردن کلید Enter وارد سایت دانشگاه علوم پزشکی شیراز شوید .

در صفحه اصلی سایت ، با انتخاب کتابخانه الکترونیک تعدادی گزینه برای شما باز می گردد که حاوی اطلاعات مفیدی از جمله نشریات الکترونیک خریداری شده ، کتابخانه ملی دیجیتال پزشکی و نشریات چاپی خریداری شده جهت کتابخانه دانشکده پزشکی و دیگر دانشکده های وابسته به دانشگاه می باشد .



نشریات الکترونیک

با کلیک بر روی اولین گزینه کادر فوق یعنی **نشریات الکترونیک** ، وارد صفحه زیر شده و قادر خواهید بود کلیه محصولات الکترونیکی خریداری شده توسط دانشگاه را مشاهده نمایید.



دسترسی آزمایشی	F1000 Medicine
اسلایدهای پزشکی	Images MD
Journal Citation Report	JCR
JAMA	JAMA
ProQuest	ProQuest
John Wiley	John Wiley
Springer	Springer
Oxford	Oxford
 SCIENCE @ DIRECT	Elsevier
	Blackwell) ejournal)
	Blackwell) search)
	Blackwell) Databases)

محصولاتی که در این صفحه مشاهده می نمایید مربوط به یک بانک با ژورنالهای خاص خود می باشد. لازم به یادآوری است که دسترسی دانشگاه به ژورنالهای فوق تنها اختصاص به آن بخشی دارد که دانشگاه آن را **Subscribe** بوده است به عنوان مثال سایت **Science Direct** حدود ۳۰۰۰ عنوان مجله را تحت پوشش قرار می دهد. اما از این تعداد دانشگاه تنها به حدود ۱۰۰۰ عنوان آن ، آنهم از سال 2004 میلادی به بعد دسترسی تمام متن دارد به عبارت دیگر دسترسی به مجلات این سایت فقط تا ۵ سال اخیر را شامل می شود .

در مقابل عناوینی که دانشگاه دسترسی به متن کامل مقالات آنها را دارد ، علامت مربع سبز رنگ قرار داده شده است .

اکنون برای ورود به سایت **Science Direct** گزینه آن را از جدول محصولات الکترونیکی مطابق آنچه در شکل فوق مشخص گردیده است کلیک نمایید . از آنجا که دسترسی به سایت **Science Direct** بر اساس IP Adress ها تنظیم گردیده است لذا مستقیماً" از طریق آدرس www.sciencedirect.com نیز قادر خواهید بود جستجوی خود را انجام دهید .

بخش های اصلی سایت Science Direct :

1- Registered 2- Search 3- Browse 4- Quick Link 5- Quick in Science Direct

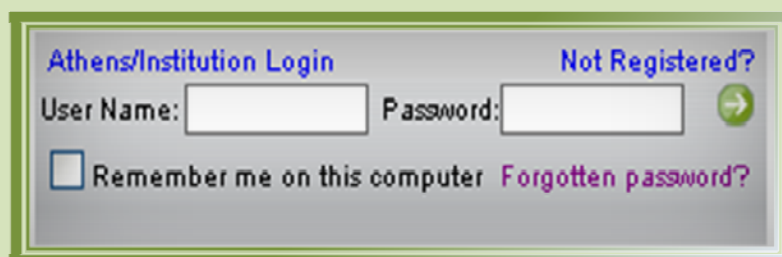
همانطور که ملاحظه می نمایید صفحه اصلی سایت فوق از ۵ بخش اصلی تشکیل شده است که به ترتیب به توضیح آن می پردازیم .

The image shows a screenshot of the ScienceDirect website homepage. Several key features are highlighted with red callout boxes:

- Registered:** A callout box points to the 'Registered' link in the top right corner, above a login form with fields for 'User Name' and 'Password', and a 'Remember me on this computer' checkbox.
- Search:** A callout box points to the 'Search' button in the top navigation bar.
- Browse:** A callout box points to the 'Browse' button in the top navigation bar and the 'Browse' section on the left side of the page, which lists various scientific disciplines like 'Physical Sciences and Engineering' and 'Life Sciences'.
- Quick Links:** A callout box points to the 'Quick Links' section in the middle of the page, which includes 'Favorite Journals / Books' and 'Quick Links in ScienceDirect'.
- Quick Links in Science Direct:** A callout box points to the 'Quick Links in ScienceDirect' list, which includes links for 'Alerts', 'Recall Saved Searches', 'Top-35 articles in my subject area', and 'ScienceDirect info site'.

The page also features a navigation bar with 'Home', 'Browse', 'Search', 'My Settings', 'Alerts', and 'Help'. A search bar is located below the navigation bar, with fields for 'Author' (with an example 'e.g. j.s.smith'), 'Volume', 'Issue', and 'Page', and 'Clear' and 'Go' buttons. The main content area is divided into several columns, including 'Browse by title', 'Browse by subject', 'My Register?', 'About ScienceDirect', and 'Quick Links on the Web'.

الف - عضویت در Science Direct :



در سمت راست بالای صفحه ، کادر مربوط به Register را مشاهده می نمایید . با توجه به اینکه دسترسی به امکانات بسیار بالای این سایت بر اساس IP Address تنظیم شده است با ایجاد یک پروفایل شخصی می توانید کلیه جستجو های خود را تحت مدیریت و بصورت سیستماتیک درآورده و جهت جستجو های آینده مدیریت و اطلاع رسانی علایق خود را به عهده سایت Science Direct گذاشته و از اتلاف وقت خودداری نمایید. لازم به توضیح است در صورت عدم تمایل به ثبت نام فوق ، باز هم همچنان امکان استفاده از سایت جهت جستجو و دریافت اصل مقاله و ... میسر می باشد. این Register به شما در جهت مدیریت زمینه های موضوعی مورد علاقه تان ، کمک و یاری می رساند.

Attens/Institution Login : در صورتی که شما عضو هستید user name و password خود را در کادر مربوطه وارد و Login شوید .

Remember me on This Computer : در صورت تمایل به Save کردن user name خود گزینه فوق را انتخاب و از این به بعد بطور اتوماتیک Login شده و برای ورود در دفعات بعدی نیازی به وارد کردن user name نخواهید داشت . توجه داشته باشید این کار را در صورتی انجام دهید که کامپیوتر فوق منحصرا "در اختیار شماست و اشخاص دیگری از آن استفاده نمی نمایند.

Forgotten Password : چنانچه قبلا register بوده اما user name و password خود را فراموش نموده اید با کلیک بر روی عبارت فوق ، Science Direct بلافاصله user name را به آدرس الکترونیکی شما ارسال خواهد کرد.

Not Registered : در صورتی که برای بار اول register می شوید با انتخاب گزینه Not Registered وارد صفحه بعد شده و مراحل ثبت نام را انجام دهید .

با register شدن در این سایت گزینه ای به نام Home + Recent Actions در صفحه اصلی این سایت مطابق شکل زیر برای کاربر اضافه می گردد که از این به بعد هر جستجویی که انجام می شود به صورت Search History در این قسمت قرار می گیرد.



Registration

Registration allows you to personalize ScienceDirect. (*) = required field) [Privacy Policy](#)

Title:

First Name:

Family Name:

E-mail Address:

Country:

User Role:

Your ScienceDirect User Name will be automatically generated from your name.
You will need to specify a password between 5 and 20 characters.

Password:

Confirm Password:

Please select at least one subject area of interest: *

The information you give us will help us to provide you with better services on ScienceDirect.

Subject:

Agricultural and Biological Sciences
Arts and Humanities
Biochemistry, Genetics and Molecular Biology
Business, Management and Accounting

Hold down the Ctrl key (or ⌘ key) to select multiple entries.

I wish to receive special offers and promotions from Elsevier B.V. and its Elsevier group affiliates about ScienceDirect and other products and services related to my subject area(s) of interest.

* I have read and I understand the [Registered User Agreement](#) and agree to be bound by all of its terms.

توجه: قبل از تکمیل فرم فوق کلیه گزینه هایی که در مقابل آنها علامت * وجود دارد الزاما "بایستی تکمیل شوند".

همانند سایتهای مشابه با وارد کردن نام، نام خانوادگی، آدرس پست الکترونیکی، کشور، سمت، انتخاب کلمه رمز عبور، موضوع، پذیرش موافقت نامه و در نهایت با کلیک بر روی آیکون Submit وارد مرحله بعد شوید.

در صورتی که فرم را بصورت صحیح تکمیل نمایید صفحه زیر نمایان می گردد. در این مرحله Science Direct برای آگاهی بیشتر به آدرس پست الکترونیکی شما Alert ارسال خواهد نمود.

Registration Successful

Your personal ScienceDirect account has been created successfully. Your User Name is shown below. You will need this, along with the password you chose, every time you enter ScienceDirect. An e-mail will be sent to the e-mail address you specified confirming your registration.

User Name:

Click the **Login now** button below, then enter your User Name and Password in the ScienceDirect browser window to login.

برای ورود به مرحله بعد **Login Now** را کلیک نمایید.

Login

If you have a ScienceDirect User Name & Password, please login below.

User Name:

Password:

Remember me on this computer

Submit **Cancel**

[Athens/Institution Login](#)

[Forgotten your User Name or Password?](#)

If not, **Register Now**. It's FREE and allows you to:

- Save searches
- Create Search Alerts, Volume/Issue Alerts and Citation Alerts
- Create a Favorite Journal and Book List which you can browse and search

در این صفحه مجدداً user name و password خود را وارد نموده ، به مواردی که استفاده آن بصورت Free درست راست صفحه فوق مشخص شده است توجه نمایید:

- save نمودن جستجو ها.
- ساخت Alert برای جستجو های مربوط به یک جلد ، شماره و یا استنادها.
- ساخت Favorite جهت مجلات و کتابهایی که قادر به Browse و یا Search آنها می باشیم.

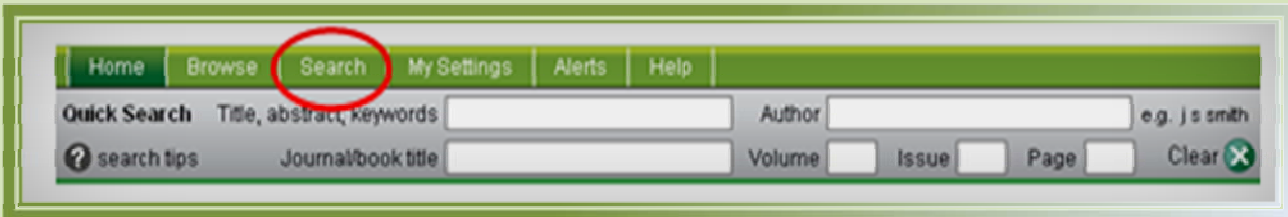
اکنون Submit را کلیک نموده وارد مرحله بعد می شویم .

The screenshot shows the ScienceDirect website interface. At the top right, a notification states "nabid aminzadeh is logged in" with a "Logout" link. Below this is a navigation bar with tabs for "Recent Actions", "Browse", "Search", "My Settings", "Alerts", "Shopping Cart", and "Help". A search bar is visible with fields for "Title, abstract, keywords" and "Author". Below the search bar, there are sections for "Recent Actions" and "About ScienceDirect". The "Recent Actions" section is highlighted with a red box and contains a "Turn off" button and a list of actions: "All (0)", "Searches (0)", "Full text (0)", and "Journals/Books (0)". The "About ScienceDirect" section provides information about the platform, including "Over 2,000 peer-reviewed journals".

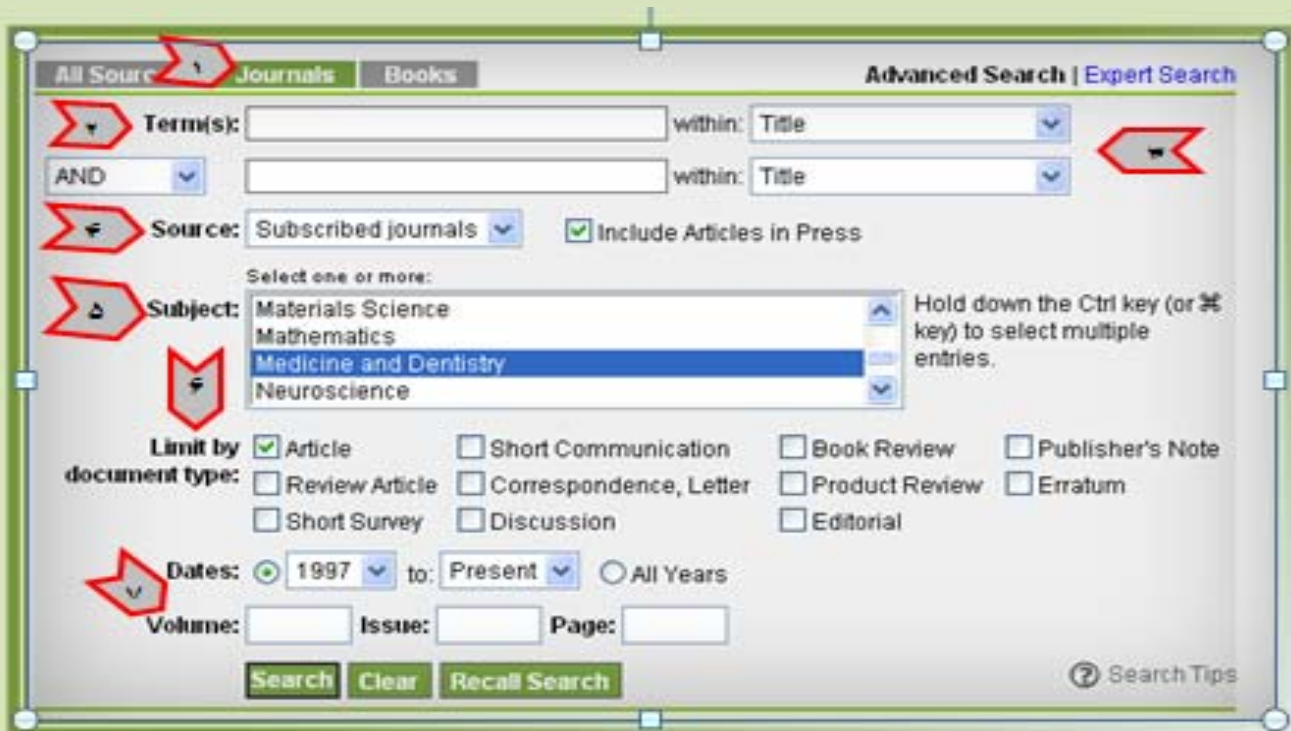
همانطور که ملاحظه می نمایید user name و password شما در بالای صفحه نمایان شده و تازمانی که Logout ننمایید این سایت برای شما فعال خواهد بود. علاوه بر آن از این به بعد تمامی جستجوهای که انجام می دهید در کادری به نام **Recent Actions** در وسط صفحه نمایان شده ، بدین ترتیب یک History از مراحل جستجوی خود خواهید داشت .

ب- جستجو (Search):

برای انجام جستجو با کلیک بر روی Search وارد صفحه مخصوص جستجو شوید.



در این صفحه دو نوع جستجو مشاهده می نمایید: ۱- Advanced Search ۲- Expert Search
زمانی که آیکن Search را در صفحه اصلی Science Direct کلیک می نمایید شما بطور اتوماتیک وارد صفحه Advanced Search می شوید.



۱- Advances Search:

آنجا که در تمام مراحل جستجو می توان با ایجاد برخی محدودیتها جستجوی خود را به سوی نتایج بهتری سوق داد لذا توجه به نکات زیر در این نوع جستجو الزامی می باشد:

۱- بطور معمول صفحه جستجو بر روی گزینه All Sources تنظیم شده است لذا قبل از تایپ واژه خود در کادر Term واژه Journals را در نوار بالا انتخاب نمایید.

۲- در این کادر می توانید کلمات مورد جستجوی خود را وارد، چنانچه در هر کادر جستجو دو کلمه وارد کنید آن را به عنوان یک عبارت در نظرمی گیرد. در این جستجو می توانید با استفاده از عملگرهای (And, Or,...)، جستجوی خود را دقیق تر سازید. (توضیح عملگرها در صفحه ۱۳)

۳ - در Advanced Search با استفاده از منوی کشویی فیلد (within) جستجو را می توان به نویسندگان (Authors)، نام نشریه (Journal Name) ، عنوان (Title) ، چکیده (Abstracts) ، مرجع (Reference) ، موسسه یا سازمانی که نویسنده به آن وابسته است (Affiliation) و... محدود نمایید. در واقع با انتخاب موارد فوق محل قرار گرفتن کلیدواژه را جهت جستجوی خود انتخاب می نمایید . به عنوان مثال با انتخاب Title کلید واژه انتخابی شما فقط در عنوان مقاله جستجو می شود.

۴ - جستجو را می توان در تمام منابع یا فقط منابع Subscribe (منظور منابعی که دانشگاه آن را بصورت fulltext مشترک می باشد) محدود نمود . همچنین با علامت گذاری در مقابل گزینه Article in Press مقالاتی را نیز که هنوز چاپ نگردیده اند می توان مشاهده نمود .

۵ - با انتخاب گروه موضوعات علمی (Subject) جستجوی خود را محدود تر نمایید. اگر تمایل به جستجو در بیش از یک موضوع داشتید با استفاده از کلید های Ctrl+click چند موضوع را باهم انتخاب نمایید. به عنوان مثال کلید واژه انتخابی را در دو موضوع Medicine و Chemistry جستجو نماید. در غیراینصورت All sciences را انتخاب می نمایید.

۶ - با استفاده از گزینه محدودیت نوع مدرک قادر خواهید بود ، نوع و شکل مدرک انتخابی خود را مشخص نمایید .

۷ - در نهایت امکان محدود نمودن جستجو از لحاظ دوره زمانی میسر می باشد . در حالت معمول تاریخ جستجو از سال ۱۹۹۸ تا کنون تنظیم شده است که می توان این تاریخ را به دلخواه تغییر داد . علاوه بر آن می توانید مشخصات جلد و شماره و صفحه یک مجله را نیز مشخص نمایید . بعد از انجام مراحل بالا گزینه Search را کلیک نمایید .

۲ - Expert Search :

صفحه این جستجو شبیه به Advanced Search است با این تفاوت که در قسمت کادر مربوط به ورود کلید واژه می توان یک عبارت را بکار برد .

The screenshot shows the 'Advanced Search | Expert Search' interface. At the top, there are tabs for 'All Sources', 'Journals', and 'Books'. The main search area has a text box for 'Term(s)' containing 'Evidence based medicine in the Intensive Care Unit'. Below this, there are options for 'Source' (Subscribed journals) and a checked box for 'Include Articles in Press'. The 'Subject' dropdown menu is open, showing 'All Sciences' selected, with other options like 'Agricultural and Biological Sciences', 'Arts and Humanities', and 'Biochemistry, Genetics and Molecular Biology'. There is a section for 'Limit by document type' with various checkboxes for document types like 'Article', 'Short Communication', 'Book Review', etc. At the bottom, there are 'Dates' fields set to '1998' to 'Present', and buttons for 'Search', 'Clear', and 'Recall Search'. A red arrow points to the search term input field.

عملگرهای جستجو:

And: برای ترکیب دو مفهوم است و در صورتی که بین دو کلید واژه در عبارت جستجو قرار گیرد ، رکوردهایی را بازیابی می نماید که هر دو کلید واژه را با هم داشته باشد .

OR: جهت ترکیب کلید واژه های مشابه به کار می رود و رکوردهایی را بازیابی می کند که یک یا هر دو کلید واژه را در خود داشته باشد .

And Not: برای جدا کردن و کنار گذاشتن یک کلید واژه به کار می رود هر گاه بین دو کلید واژه به کار رود ، رکوردهایی را بازیابی می نماید که کلید واژه اول را شامل و کلید واژه دوم را نداشته باشد.

* این کاراکتر در کلید واژه مورد جستجو ، جایگزین یک یا چند حرف می شود و کلید واژه را با املای گوناگون آنها بازیابی می کند به عنوان مثال $m*n$ کلمات **man** و **men** را بازیابی می کند.

! با اضافه کردن این کاراکتر به پایان کلید واژه یا کلید واژه ها ، کلیه کلماتی که از لحاظ املایی ریشه یکسانی با کلید واژه مربوطه دارند بازیابی می شوند. مثل **Educate!** برای **Education** ، **Educative** .

“ ” زمانی که بخواهید یک عبارت دقیقاً جستجو شود از این عملگر استفاده می نمایید به عنوان مثال **"Heart Attack"** .

برای جستجوی کلید واژه های بالا نویس و زیر نویس آنها را در یک خط یکسان وارد کنید. مثل H_2O که بصورت H_2O وارد نمایید.

یک نمونه از **Advanced Search** :

موضوع : "**Heart Attack**"

محدودیتها :

- ۱- فقط مقالاتی که کلید واژه انتخابی در عنوان مقاله وجود دارد.
- ۲- فقط ژورنالهای **Subscribe** (منظور مقالات تمام متن یا **Fulltext**)
- ۳- همچنین مقالات **Article in Press** (مقالاتی که هنوز به مرحله چاپ نرسیده اند)
- ۴- اختصاصاً "مقالات فیلد **Medicine and Dentistry**
- ۵- **Original Article**
- ۶- از سال ۱۹۹۷ تا کنون

The screenshot shows the 'Advanced Search' interface. At the top, there are tabs for 'All Sources', 'Journals', and 'Books'. The search term 'heart attack' is entered in the 'Term(s)' field, and 'within: Title' is selected. Below this, there is an 'AND' dropdown and another empty search field. The 'Source' is set to 'Subscribed journals' and 'Include Articles in Press' is checked. The 'Subject' dropdown is open, showing options like 'All Sciences', 'Agricultural and Biological Sciences', 'Arts and Humanities', and 'Biochemistry, Genetics and Molecular Biology'. The 'Limit by document type' section has 'Article' selected. The 'Dates' are set from 1997 to Present. There are 'Search', 'Clear', and 'Recall Search' buttons at the bottom.

در صورتی که بخواهیم موضوع **Heart Attack** را خاص تر نماییم در کادر مربوط به عملگرها می توان موضوع مورد نظر را وارد کرد.

This image is a zoomed-in view of the search interface. It shows the 'Term(s)' field with 'heart attack' and the 'within: Title' dropdown. Below this, there is an 'AND' dropdown menu and another empty search field. Red arrows point to the 'AND' dropdown and the search field below it.

بعد از اعمال محدودیت‌های فوق با کلیک کردن بر روی **Search** به صفحه نتایج جستجو وارد می شویم .

39 articles found for: pub-date > 1996 and TITLE(heart attack)
 Edit Search | Save Search | Save as Search Alert | RSS Feed

Full-text available Non-subscribed [What does this mean?](#) Font Size:

Search Within Results: Search

Refine Results

Content Type
 Journal (39)

Journal/Book Title
 American Heart Journal (8)
 The American Journal of Cardiology (4)
 Annals of Emergency Medicine (4)
 American Journal of Preventive Medicine (2)
 Heart & Lung: The Journal of Acute and Crit... (2)
[view more](#)

Year
 2008 (3)
 2007 (3)
 2006 (3)
 2005 (4)
 2004 (3)
[view more](#)

Email Articles Export Citations Open All Previews Sort by: **Date** | Relevance

- "First hit" heart attack risk calculators on the world wide web: Implications for laypersons and healthcare practitioners**
International Journal of Medical Informatics, Volume 77, Issue 6, June 2008, Pages 405-412
 Elved B. Roberts, Rajesh Ramnath, Stephen Fallows, Kevin Sykes
[Preview](#) [PDF \(166 K\)](#) | [Related Articles](#)
- Sleep-based heart period variability in panic disorder with and without nocturnal panic attacks**
Journal of Anxiety Disorders, Volume 22, Issue 3, April 2008, Pages 453-463
 Deane E. Aikins, Michelle G. Craske
[Preview](#) [PDF \(160 K\)](#) | [Related Articles](#)
- Changing trends in the evaluation of ejection fraction in patients hospitalized with acute myocardial infarction: The Worcester Heart Attack Study**
American Heart Journal, Volume 155, Issue 3, March 2008, Pages 485-493
 Paul A. Santolucito, Dennis A. Tighe, Darleen Lessard, Rovshan M. Ismailov, Joel M. Gore, Jorge Yarzebski, Robert J. Goldberg
[Preview](#) [PDF \(342 K\)](#) | [Related Articles](#)
- Do not go breaking your heart: Do economic upturns really increase heart attack mortality?**
Social Science & Medicine, Volume 65, Issue 4, August 2007, Pages 833-841
 Mikael Svensson
[Preview](#) [PDF \(152 K\)](#) | [Related Articles](#)
- Home-based versus hospital-based rehabilitation after myocardial infarction: A randomized trial with preference arms — Cornwall Heart Attack Rehabilitation Management Study (CHARMS)**

همانطور که ملاحظه می نمایید تعداد مقالاتی که مربوط به موضوع جستجو شده وجود دارد ۳۹ عنوان مقاله می باشد. اکنون به ترتیب به توضیح یکایک گزینه هایی که در صفحه نتایج جستجو مشاهده می شود می پردازیم.

مطابق شکل ذیل در انتهای تعداد نتایج جستجو ۴ گزینه زیر مشاهده می گردد :

39 articles found for: pub-date > 1996 and TITLE(heart attack)
 Edit Search | Save Search | Save as Search Alert | RSS Feed

۱ ۲ ۳ ۴

۱- **Edit Search** : چنانچه تعداد نتایج جستجو زیاد بود و شما مایل به تغییر یا محدود نمودن جستجوی خود باشید می توانید با کلیک بر روی این گزینه به صفحه جستجو مراجعه و بدون این که جستجوی خود را از ابتدا آغاز کنید ، آن را تغییر دهید . به عنوان مثال ما به صفحه جستجو بازگشته وواژه Patients را اضافه می نمایم .

مطابق شکل زیر مشاهده می نمایم که تعداد نتایج جستجو از ۳۹ به ۲۷ مورد کاسته می شود.



۲- **Save Search** : چنانچه فرصت کافی برای مطالعه نتایج جستجو نداشته باشیم یا در صورتی که بخواهیم جستجوی خود را تا این مرحله نگه داشته و در مراحل بعدی از آن استفاده نمایم این گزینه را کلیک نموده و برای مشاهده آن در مراجعات بعدی به سایت Science Direct گزینیه Recall Saved Searches در صفحه اصلی سایت را مطابق شکل ذیل کلیک می نمایم .

با کلیک بر روی این آیکن صفحه زیر نمایان و شما می توانید از امکانات آن به شرح زیر استفاده نمایید.

Retrieve New Article Only : تمامی جستجوهای را که انجام می دهید در کادر بالا با ذکر تاریخ و موضوع قرار داده شده است . در صورت انتخاب Retrieve New Article Only تنها مقالات جدید در رابطه با موضوع مورد انتخاب شما بازیابی می گردد .

Retrieve All Articles : جهت بازیابی تمامی مقالات موضوع انتخابی شما در رابطه با جستجوی قبلا" انجام شده استفاده می گردد .

Modify Search : به منظور تغییر در جستجوهای است که قبلا" انجام گردیده است .

Delete : در صورتی که بعد از مدتی تعداد جستجوهای انجام شده افزایش یافت می توان آن دسته از جستجوهای که ضرورتی ندارد از این قسمت حذف نمود .

۳- Save as Search Alert



با استفاده از این امکان می توان از جستجوهای خود Alert ساخت به عبارتی هر زمان که مقاله ای منتشر شود که موضوع آن به موضوع جستجوی ما مربوط باشد سایت Science Direct بلافاصله به آدرس پست الکترونیکی ما اطلاع می دهد . حال به صفحه جستجو باز گشته و با کلیک بر روی گزینه Save as Search Alert وارد صفحه زیر می شویم .

Save as Search Alert

A Search Alert is a saved search that you can schedule to run daily, weekly or monthly. You will receive an e-mail with a link into ScienceDirect to access these new articles.

Search: pub-date > 1996 and TITLE(heart attack)

Name of Alert:

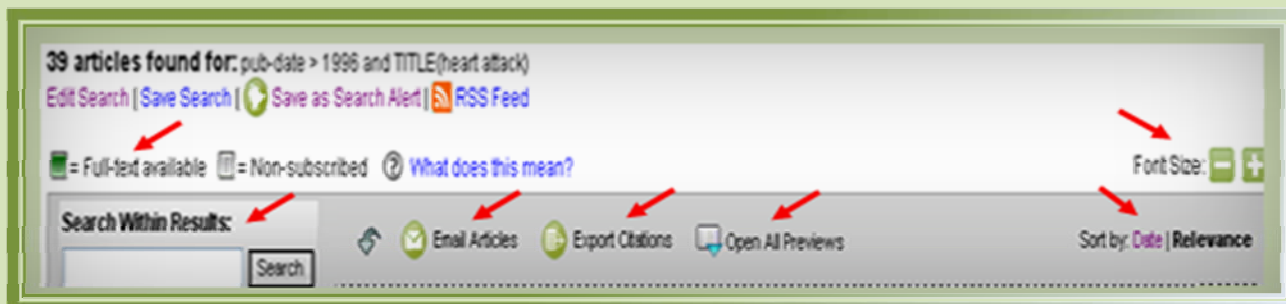
E-mail Address:

Frequency:

بعد از ورود به این صفحه ابتدا یک نام Alert به دلخواه انتخاب کرده و آدرس پست الکترونیکی خود را تایپ و نهایتاً "فاصله زمانی ارسال آن راکه هفتگی ، ماهیانه و است مشخص و گزینه Save Alert را کلیک می نماییم . در صورتی که موضوع جستجوی ما تغییر یافت می توان Alert هایی را که ساختیم حذف نمود که چگونگی حذف آن در قسمت Quick Link در صفحه ۳۳ - ۳۱ توضیح داده شده است .

۴- RSS Feed : RSS مخفف (Really Simple Syndication) نوعی از اسناد XML است که برای خواندن خبرهای جدید بدون مراجعه به آن سایت طراحی شده است . این کار با ثبت نشانی RSS در یکی از مرورگرها با نرم افزارهای خبرخوان از آخرین به روز رسانی آنها مطلع شوید .

صفحه نتایج جستجو :



به صفحه نتایج جستجو برگشته و به توضیح گزینه های زیر می پردازیم .

Full-text available : عناوینی که دانشگاه علوم پزشکی شیراز مشترک است با علامت سبز رنگ مشخص شده است که به معنی دسترسی به متن کامل مقاله است و عناوینی که دارای مربع سفید رنگ است به معنی عناوین غیر مشترک می باشد که تنها می توان از چکیده آن استفاده نمود .

Search Within Results : چنانچه بخواهیم از بین مقالات موجود در صفحه نتایج جستجو ، جستجوی جدیدی را انجام دهیم کلید واژه مورد نظر را در این قسمت وارد می کنیم .

E-mail Articles : جهت ارسال نتایج جستجو برای خود یا افراد دیگر با کلیک بر روی آیکن E-mail Article می توان این کار را انجام داد .

Export Citations : در صورتی که بخواهیم از مقاله جستجو شده خروجی تهیه نماییم این گزینه را انتخاب می نماییم با استفاده از این گزینه می توان اطلاعات کتابشناختی مقاله و چکیده آن را به فرمت (RIS یا ASCII) Download نمایید.

Open All Previews : با کلیک بر روی این گزینه بدون خارج شدن از صفحه ، می توان چکیده مقالات را همزمان با اطلاعات مقالات مشاهده کرد و با کلیک مجدد بر روی آن به حالت Close All Previews باز خواهد گشت .

Font size : جهت مشاهده بهتر نتایج جستجو می توان اندازه حروف مقالات را با استفاده از علامت + و - تغییر داد .

Sort by Date/Relevance : اگر به تاریخ مقالات در صفحه نتایج جستجو توجه نمایید ، مقالات بر اساس تاریخ انتشار یعنی از مقالات جدید به قدیم مرتب شده اند. چنانچه مایل باشید مقالات خود را بر اساس مرتبط ترین مقالات به موضوع خود تنظیم نمایید با کلیک بر روی Sort by Relevance می توان نمایش مقالات را تغییر داد .

The screenshot shows a search results interface. On the left, there are filters for 'Content Type', 'Journal Book Title', and 'Year'. The 'Refine Results' button is circled in red. The main area displays three search results, each with a 'Preview' and 'PDF' link circled in red.

Refine Results Limit To Exclude

Content Type

- Journal (39)

Journal Book Title

- American Heart Journal (8)
- The American Journal of Cardiology (4)
- Annals of Emergency Medicine (4)
- American Journal of Preventive Medicine (2)
- Heart & Lung: The Journal of Acute and Crit... (2)

[view more](#)

Year

- 2008 (3)
- 2007 (3)
- 2006 (3)
- 2005 (4)

1. **National Heart Attack Alert Program Position Paper: Chest Pain Centers and Programs for Evaluation of Acute Cardiac Ischemia**
Annals of Emergency Medicine, Volume 35, Issue 5, May 2000, Pages 462-471
 National Heart Attack Alert Program Coordinating Committee Chest Pain Centers Position Paper Writing Group., Robert J. Zalenski, Harry P. Selker, Christopher P. Cannon, Helke M. Farin, W. Bruce Gibler, Robert J. Goldberg, Costas T. Lambrew, Joseph P. Ornato, Robert J. Rydman, Pamela St...
[Preview](#) [PDF \(916 K\)](#) | [Related Articles](#)

2. **Patients' perceptions of their heart attack and recovery: the influence of epidemiological "evidence" and personal experience**
Social Science & Medicine, Volume 46, Issue 11, 1 January 1998, Pages 1477-1486
 Rose Wiles
[Preview](#) [PDF \(158 K\)](#) | [Related Articles](#)

3. **Public knowledge of heart attack in a Nepalese population survey**
Heart & Lung: The Journal of Acute and Critical Care, Volume 35, Issue 3, May-June 2006, Pages 169
 Yuba R. Limbu, Rabi Malla, Shyam R. Regmi, Ramesh Dahal, Hari L. Nakarmi, Ganesh Yonzan, P. Gartaula
[Preview](#) [PDF \(100 K\)](#) | [Related Articles](#)

Refine Results: جهت دسترسی آسان به نتایج جستجو می توان نمایش آنها را به دلخواه پالایش کرد همانطور که در تصویر بالا مشاهده می کنید منبع و سال مربوط به ۳۹ مقاله مورد جستجوی ما به تفکیک در جدول Refine Results مشخص شده است. در صورت تمایل، با گذاشتن علامت ✓ در مقابل آنها و کلیک بر روی گزینه Limit To می توان نتایج جستجو را محدود و یا با کلیک بر روی گزینه Exclude آن موارد را حذف کرد.

Previews: با کلیک بر روی این گزینه می توان خلاصه مقاله (Abstract)، تصاویر و نمودارها (Figures/Tables) و منابع مقالات (References) را در همان صفحه مشاهده نمود. لازم به ذکر است دسترسی به Fulltext مربوط به References مقالات نیز در صورتی که دانشگاه مشترک باشد در همین صفحه امکان پذیر است. با کلیک بر روی گزینه Abstract می توان تمام قسمت های مقالات را با فرمت HTML مشاهده نمود. ویژگی این فرمت نسبت به فرمت PDF آن است که امکان لینکهای متعدد در این قسمت میسر است.

PDF: فرمت PDF (Portable Document Format) بهترین نوع فرمت مقاله از نظر شکل ظاهری است. در صورت نیاز به تهیه پرینت از مقالات، از فرمت مذکور که دقیقا" بر گرفته از مجله چاپی مورد نظر است استفاده نمایید. در فرمت PDF امکان هیچگونه لینک مجدد میسر نمی باشد.

Related Article: با استفاده از این گزینه می توان تمامی مقالات مربوط به موضوع جستجو را در همین صفحه مشاهده نمود دسترسی به Fulltext مقالات در صورتی که دانشگاه مشترک باشد امکان پذیر است.

بهره گیری از امکانات مقاله :

با کلیک بر روی عنوان مقاله به صفحه مورد نظر وارد می شویم .



تمامی گزینه هایی که در این صفحه مشاهده می گردد همه قابل لینک می باشد که به ترتیب به توضیح آن می پردازیم .



۱- **عنوان مجله :** در بالای این صفحه نام و مشخصات مجله ای که مقاله مورد نظر در آن به چاپ رسیده است با امکان لینک به سایت آن مشاهده می گردد . با لینک به سایت مجله می توان به کلیه شماره های مجله و نیز اطلاعاتی در مورد مجله ونحوه ارسال مقاله دسترسی یافت .



۲- فرمت های مقاله : با استفاده از فرمت PDF که در صفحه ۱۹ توضیح داده شد می توان از تصاویر و نمودار و جداول در تهیه اسلایدهای پزشکی با کیفیت بالا اقدام نمود .

۳- DOI (Digital Object Identifier) : Doi به مفهوم شناسه منابع دیجیتالی است که به هر منبع دیجیتال آکادمیک تعلق می گیرد. از این شناسه بخصوص در موارد ضرورت استناد به مقالات Article in Press (منظور مقالاتی که هنوز به مرحله چاپ نرسیده اند اما اطلاعات آنها در سایت مجله قابل دسترسی است) می توان استفاده نمود. شناسه فوق شامل مشخصات کامل مقاله می باشد .

۴- E-Mail Article : برای ارسال این مقاله برای خود و دیگران با کلیک بر روی آیکن E-Mail Article وارد صفحه مربوطه شوید. مطابق شکل ذیل بعد از وارد کردن نام و آدرس ایمیل فرستنده ، آدرس گیرنده ، انتخاب موضوع ، تعیین فرمت ارسال مقاله ، با کلیک بر روی آیکن Send مقاله شما ارسال خواهد شد . لازم به ذکر است که در صورت تمایل به ارسال این مقاله برای چند نفر بین آدرس های اشخاص علامت _ قرار دهید . نکته مهم این قسمت افزودن یادداشت به همراه ارسال مقاله است این نکته بخصوص در زمانی اهمیت پیدا می کند که چندین پژوهشگر روی موضوعی در حال تحقیق هستند و فرد ارسال کننده ایمیل می تواند در قسمت یادداشتهای دیگران را در جریان مطالعات و فعالیتهای خود قرار دهد که این امر باعث صرفه جویی در وقت گروه خواهد شد .

To send the following citation + link in an e-mail message, complete the following form.
(* = required field)

Citation: Public knowledge of heart attack in a Nepalese population survey
Heart & Lung: The Journal of Acute and Critical Care, , Volume 35, Issue 3, May-June 2006, Pages 164-169
Yuba R. Limbu, Rabi Malla, Shyam R. Regmi, Ramesh Dahal, Hari L. Nakarmi, Ganesh Yonzan, Ritu P. Gartaula

Sender's Name: *

Sender's E-mail: *

Recipient's E-mail: *

(Please use commas between multiple e-mail addresses)

Subject:


Add this Note:

Send E-mail in: Formatted (HTML) Plain text (ASCII)

۵- Cited By : بیانگر میزان استنادها می باشد. با استفاده از این گزینه می توانید مقالاتی که این مقاله Reference آن می باشد را بازبایی نمایید . ذکر این نکته الزامی است که برای مشاهده استناد به مقالات جدید بایستی مدت زمانی از چاپ مقاله گذشته باشد .به عنوان مثال اگر مقاله ای در سال ۲۰۰۸ به چاپ رسیده باشد در صورت مشاهده Cited By پیغام زیر پدیدار خواهد گشت.

International Journal of Medical Informatics
Volume 77, Issue 6, June 2008, Pages 405-412

No articles were found that cite this article.



از طرف دیگر استناداتی که در این قسمت نمایش می دهد در حیطه مجلات Science Direct می باشد و تمام مجلات را شامل نمی شود .

برای مشاهده Cited By مقالات ، توجه شما را به مشاهده نمونه زیر که مربوط به سالهای قدیمی تر می باشد جلب می نماییم. مقاله فوق مربوط به سال ۲۰۰۴ است . با کلیک بر روی آیکن Cited By مطابق آنچه گفته شد صفحه زیر نمایان می شود.

3 Articles Found That Cited:

Public recognition of major signs and symptoms of heart attack: seventeen states and the US Virgin Islands, 2001
American Heart Journal, Volume 147, Issue 6, June 2004, Pages 1010-1016
Kurt J. Greenlund, Nora L. Keenan, Wayne H. Giles, Zhi Jie Zheng, Linda J. Neff, Janet B. Croft and George A. Mensah

۳ مقاله زیر مقاله فوق را رفرنس مقاله خود قرار داده اند.

- Public perceptions and experiences of myocardial infarction, cardiac arrest and CPR in London**
Resuscitation, Volume 71, Issue 1, October 2006, Pages 70-79
Rachael T. Donohoe, Karen Haefeli and Fiona Moore
[SummaryPlus](#) | [Full Text + Links](#) | [PDF \(124 K\)](#)
- Using Behavioral Risk Factor Surveillance Data for Heart Disease and Stroke Prevention Programs**
American Journal of Preventive Medicine, Volume 29, Issue 5, Supplement 1, December 2005, Pages 81-87
Kurt J. Greenlund, Clark H. Denny, Ali H. Mokdad, Nancy Watkins, Janet B. Croft and George A. Mensah
[SummaryPlus](#) | [Full Text + Links](#) | [PDF \(98 K\)](#)
- Public response to chest pain in Jordan**
European Journal of Cardiovascular Nursing, Volume 4, Issue 2, June 2005, Pages 139-144
Saafan A. AL-Safi, Ahmad S. Alkofahi and Hala S. El-Eid
[SummaryPlus](#) | [Full Text + Links](#) | [PDF \(107 K\)](#)

۶- **Save as Citation Alert** : به منظور این که سیستم بطور اتوماتیک و متناوب هر روز ، هر هفته یا هر ماه ضمن بررسی مقالات ، به محض یافتن مقالات جدیدی که مقاله مورد نظر شما را رفرنس قرار داده باشد ، جهت ارسال مقاله جدید به پست الکترونیکی شما ، گزینه ذیل را کلیک نمایید . لازم به ذکر است برای استفاده از این امکان بایستی حتما" به سیستم خود Login باشید. با کلیک بر روی آیکن فوق صفحه ذیل نمایان می شود که بعد از تعیین Alert Name ، آدرس ایمیل و Frequency Alert و در نهایت کلیک بر روی آیکن Save Alert برای خود در این سیستم یک Alert تعریف نموده اید .

Save as Citation Alert

A Citation Alert will alert you when a new article is published that cites this article.
You will receive an e-mail with a link into ScienceDirect to access these new articles.

Citation: The Antihypertensive and Lipid Lowering Treatment to Prevent Heart Attack Trial (ALLHAT) heart failure Validation Study: Diagnosis and prognosis
American Heart Journal, Volume 153, Issue 1, January 2007, Pages 42-53
Paula T. Einhorn, Barry R. Davis, Barry M. Massie, William C. Cushman, Linda B. Piller, Lara M. Simpson, Daniel Levy, Chuke E. Nwachuku and Henry R. Black

Name of Alert:

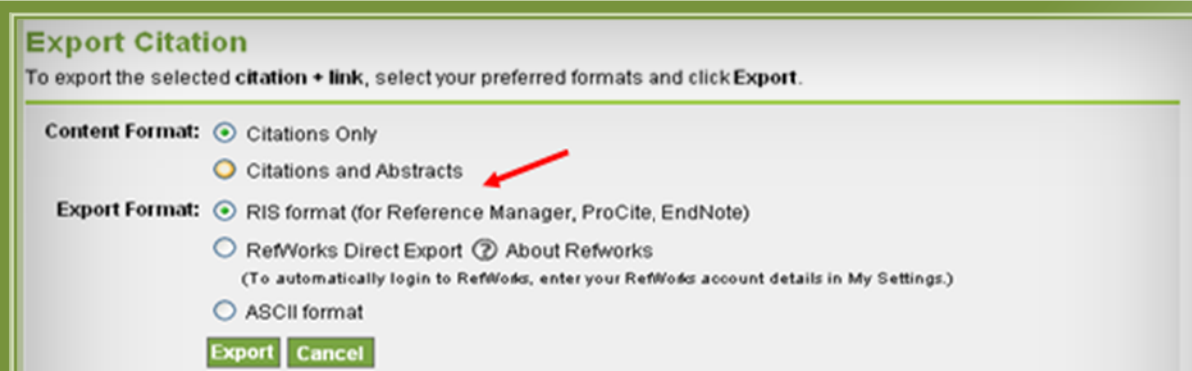
E-mail Address:

Frequency:

۷- **Citation Feed** : در صورت نیاز به دریافت سریع اسناد به مقاله مورد نظری می توان با نصب نرم افزار RSS Readres از اسنادات مقاله فوق مطلع شوید .

۸- **Export Citation** : در صورتی که بخواهیم از اسنادات مقاله جستجو شده خروجی تهیه نماییم این گزینه را انتخاب می نماییم با استفاده از این امکان شما می توانید اطلاعات کتابشناختی مقاله و چکیده آن را به فرمت (RIS یا ASCII) Download نمایید.

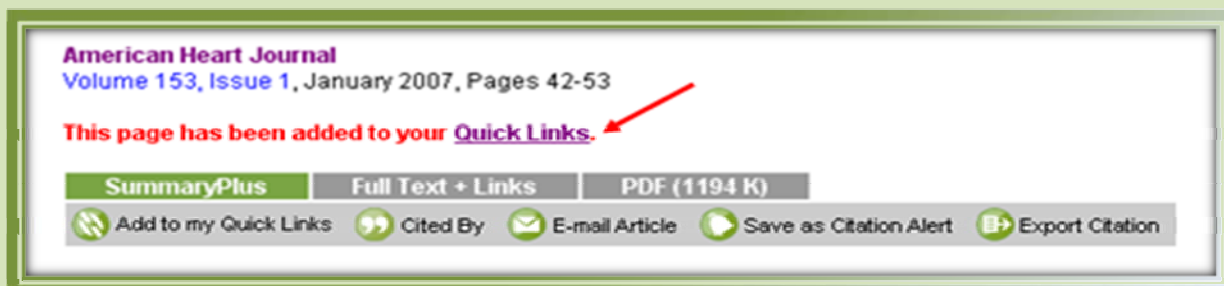
در صورتی که برای مجلات مقاله ای را ارسال نموده باشید به این نکته برخوردید که هر مجله دارای فرمت خاصی جهت نگارش فهرست منابع می باشد . در صورت عدم پذیرش مقاله از سوی یک مجله و ارسال آن به مجله دیگر ، احتمال تغییر شیوه نگارش فهرست منابع زیاد است . جهت سهولت و صرفه جویی در زمان با استفاده از نرم افزارهایی همچون (Reference Manager ، Procite ، Endnote) امکان تغییرات بصورت اتوماتیک و الکترونیکی میسر است . چنانچه این نرم افزارها بر روی کامپیوتر شما نصب گردیده باشد در Export Citation قادر خواهید بود خروجی را به فرمت قابل قبول برای مجلات تهیه نمایید. مقاله زیر در فرمت RIS تهیه شده است .




بعد از انجام مراحل بالا و کلیک بر روی **Export** مقاله به شکل زیر نمایان می گردد.

```
TY - JOUR
T1 - Public recognition of major signs and symptoms of heart attack: seventeen states and the US Virgin Islands, 2001
JO - American Heart Journal
VL - 147
IS - 6
SP - 1010
EP - 1016
PY - 2004/6
T2 -
AU - Greenlund, Kurt J.
AU - Keenan, Nora L.
AU - Giles, Wayne H.
AU - Zheng, Zhi Jie
AU - Neff, Linda J.
AU - Croft, Janet B.
AU - Mensah, George A.
UR - http://www.sciencedirect.com/science/article/B6W9H-4CMHDBR-N/2/423ab41fe948082925b2378db2ee9e
AB - Background Timely access to emergency cardiac care and survival is partly dependent on early recognition of hea
ER -
```

۹- **Add to my Quick Links** : در صورت تمایل می توان مقاله مورد نظر را در صفحه اصلی Science Direct فعال و نسبت به وضعیت این مقاله در فواصل زمانی مختلف آگاهی کسب نمود. با کلیک بر روی آیکن Add to my Quick Links این پیغام ظاهر خواهد شد .



با کلیک بر روی آیکن Quick Links شما به صفحه اول سایت Science Direct متصل شده و مقاله خود را در قسمت Quick Links in Science Direct مشاهده خواهید نمود . با قرار گرفتن مقاله در این قسمت برای مشاهده آن در دفعات بعد نیازی به جستجوی مجدد نخواهید داشت . در صورت تمایل به حذف آن با کلیک بر روی علامت  در حاشیه مقاله می توان این کار را انجام داد .



۱۰- **Add 2Collab** : محققین را قادر می سازد که در یک گروه علمی ثبت نام کرده و به تبادل نظر بپردازند . 2Collab می تواند ارتباط با هر فردی در هر جای دنیا داشته باشد .

۱۱- **Request Permission** : در خواست اجازه از سایت Science Direct جهت استفاده از این مقاله در مواردی همچون use in a Book ، use in a journal و می باشد .

۱۲ - **Cited By in Scopus** : یکی از مهمترین قابلیت های این سایت تعیین وضعیت میزان استناد به مقالات می باشد . چنانچه نویسنده ای تمایل به کسب آگاهی در مورد تمام مقالاتی که تاکنون به چاپ رسانیده به همراه میزان استنادات آن باشد ، با وارد شدن در بانک Scopus و جستجوی نام خود قادر خواهد بود به اطلاعات مورد نظر دسترسی یابد. لازم به ذکر است که این سایت استنادات مقالات مربوط به تمام مجلاتی را که در دنیا منتشر می شود پوشش نمی دهد اما مقالات مجلات Science Direct و تعداد زیادی از ناشرین دیگر را بازیابی می نماید. به منظور اتصال به این بانک هم می توان از طریق کتابخانه الکترونیک ، نشریات الکترونیک ، Scopus و هم از طریق گزینه **Cited By in Scopus** موجود در صفحه نتایج جستجو به آن متصل گردید . چنانچه بخواهیم مقالاتی که این مقاله را رفرنس خود قرار داده اند مشاهده نماییم آیکون **Cited By in Scopus** را در صفحه فوق کلیک نموده ، با اینکار شما به سایت Scopus متصل گردیده و مقالات مورد نظر را با میزان استنادات آنها مشاهده می نمایید.

Document (sort by relevance)	Author(s)	Date	Source Title	Cited
1. <input type="checkbox"/> Utility of myocardial perfusion SPECT for evaluation of patients from Chest Pain Unit [Análisis y utilidad de la tomografía de emisión de fotón único de perfusión miocárdica en la evaluación de pacientes de la Unidad de dolor torácico]	Frutos Esteban, L. , Marín Ferrer, M.D. , Guzmán Martínez, G. , Ruiz Cantador, J. , De Pablo, C. , Martín Curto, L.M.	2008	<i>Revista Espanola de Medicina Nuclear</i> 27 (2), pp. 90-98	0
2. <input type="checkbox"/> The role of nurses in a chest pain unit	Siebens, K. , Moons, P. , De Geest, S. , Miljoen, H. , Drew, B.J. , Vrints, C.	2007	<i>European Journal of Cardiovascular Nursing</i> 6 (4), pp. 265-272	0
3. <input type="checkbox"/> Reperfusion Strategies in Acute ST-Segment Elevation Myocardial Infarction. A Comprehensive Review of Contemporary Management Options	Boden, W.E. , Eagle, K. , Granger, C.B.	2007	<i>Journal of the American College of Cardiology</i> 50 (10), pp. 917-929	4
4. <input type="checkbox"/> ACC/AHA 2007 Guidelines for the Management of	Anderson, J.L. , Adams, J.P.	2007	<i>Journal of the American College of Cardiology</i> 50 (10), pp. 917-929	23

به عنوان مثال مقاله مورد نظر ما ۲۲ استناد داشته که جزئیات آن را در صفحه فوق مشاهده می نمایید. در مقابل هر مقاله میزان استناد به مقالات را نیز نشان می دهد. مثلاً مقاله اول که خود مقاله مورد نظر ما را مورد استناد قرار داده بود هنوز هیچ مقاله ای به آن استناد نکرده است .

۱۳ - **Author Adresses** : جهت ارتباط با نویسندگان مقالات می توان از این قسمت استفاده کرد.

Article | Figures/Tables | References | PDF (100 KB)

doi:10.1016/j.hrting.2005.12.003 | Cite or Link Using DOI

Copyright © 2006 Mosby, Inc. All rights reserved.

Issues in cardiovascular nursing

Public knowledge of heart attack in a Nepalese population survey

[Yuba R. Limbu MD, PhD^a](#), [Rabi Malla MD^a](#), [Shyam R. Regmi MD^a](#), [Ramesh Dahal MBBS^a](#), [Hari L. Nakarmi PhD^b](#), [Ganesh Yonzan PhD^b](#) and [Ritu P. Gartaula PhD^b](#)

^aSG National Heart Centre, Kathmandu, Nepal

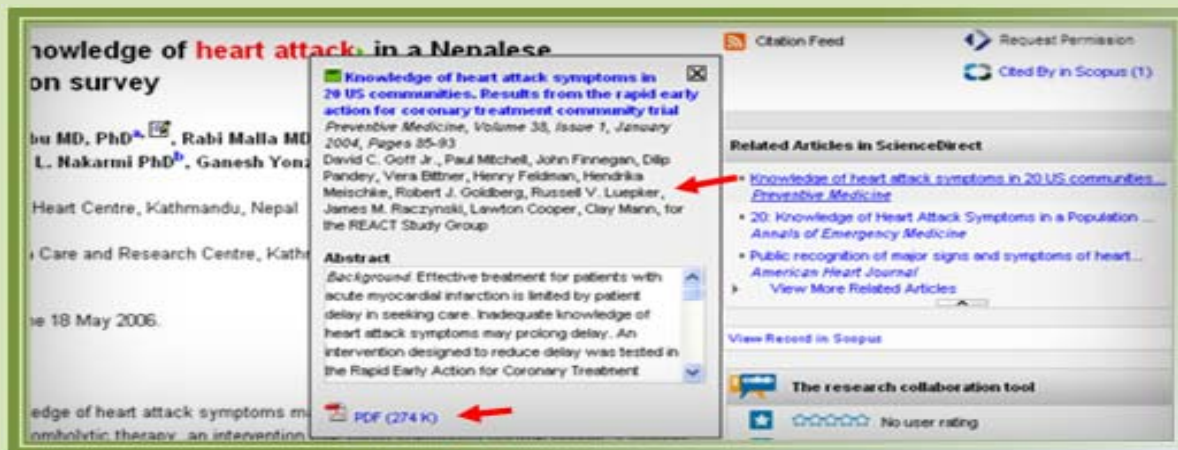
^bStupa Health Care and Research Centre, Kathmandu, Nepal

Related Articles in ScienceDirect

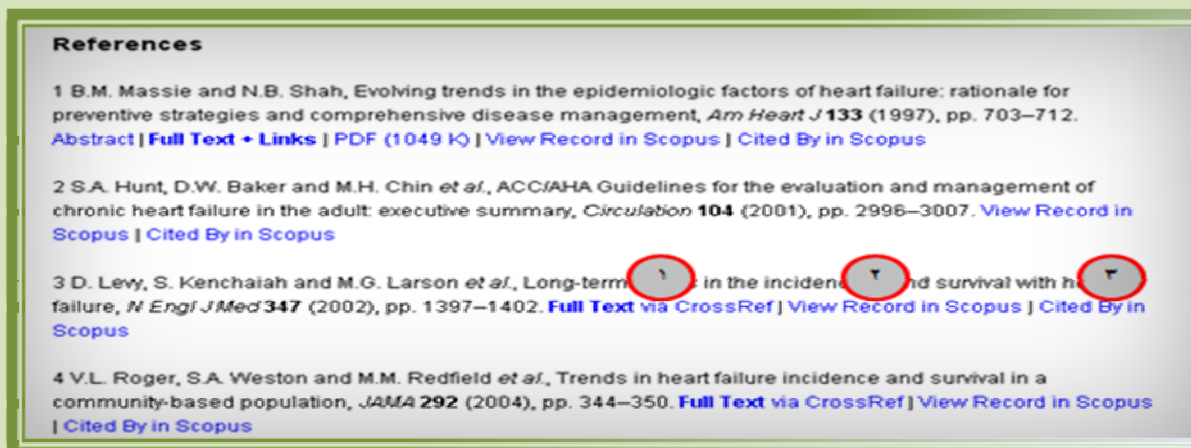
- Knowledge of heart attack symptoms in 20 US communities *Preventive Medicine*
- 20: Knowledge of Heart Attack Symptoms in a Population ... *Annals of Emergency Medicine*
- Public recognition of major signs and symptoms of heart ... *American Heart Journal*

View More Related Articles

۱۴ - **Related Article** : در صورت تمایل به مشاهده مقالات مرتبط با مقاله خود با کلیک بر روی گزینه فوق می توان به نتیجه مورد نظر دست یافت . با قراردادن ماوس بر روی مقالات مطابق شکل زیر کادری باز می شود که حاوی اطلاعات مقاله فوق است و در صورت نیاز می توان به fulltext مقاله نیز دسترسی یافت .



References : همانطور که ملاحظه نمودید در صفحه نتایج جستجو علاوه بر اطلاعات کتابشناختی، خلاصه مقاله نیز با قابلیت لینکهای متعدد قابل دسترس می باشد . در پایان این صفحه فهرست منابع مقاله را مشاهده می نمایید. امکان دسترسی به متن کامل رفرنسها ، استنادات ، و رفرنسهای استفاده شده مقالاتی که خود، رفرنس مقاله ما بوده اند نیز وجود دارد. در قسمت References با سه عبارت ذیل روبرو می شویم که به توضیح آن می پردازیم.



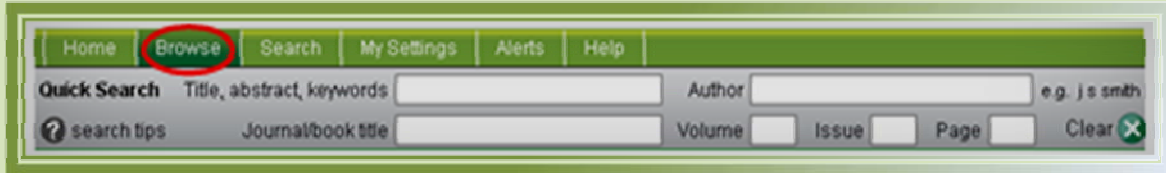
۱- **Full Text via CrossRef** : اتصال به سایت مجله و گرفتن اطلاعات مورد نیاز از جمله دسترسی به متن کامل مقاله .

۲- **View Record in Scopus** : مشاهده مدرک در سایت Scopus .

۳- **Cited By in Scopus** : آگاهی از میزان استنادات مقاله با اتصال به سایت Scopus .

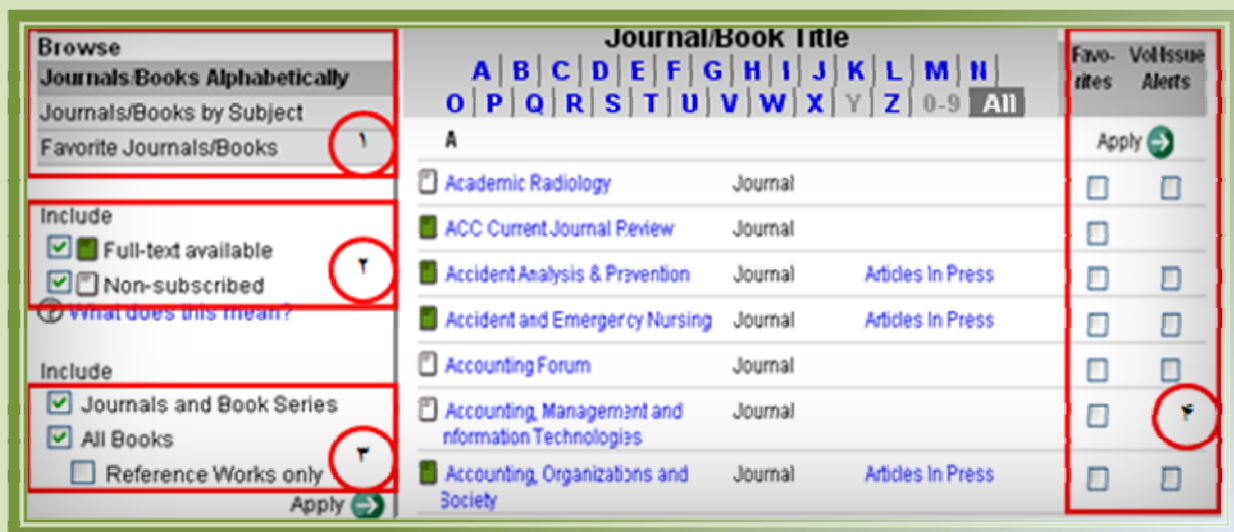
ج - Browse :

چنانچه تمایل داشته باشید کلیه مجلات این سایت اعم از مشترک و غیر مشترک را مشاهده نمایید گزینه Browse را از نوار ابزار این سایت انتخاب نمایید .



همانطور که در تصویر ذیل مشاهده می نمایید صفحه Browse به ۴ قسمت تقسیم می شود.

- ۱- جستجوی مجلات به دو شکل الفبایی و موضوعی.
- ۲- جستجوی مجلات مشترک (Fulltext available) یا غیر مشترک (Non Subscribe) یا هر دو.
- ۳- جستجوی مجلات و کتابها با هم ، جستجوی کتابها ، جستجوی فقط منابع مرجع .
- ۴- ایجاد Favorite برای عناوین مجلات و ایجاد Alert برای شماره ها و جلد های مجلات .



۱- جستجوی مجلات به ترتیب الفبایی عنوان :

چنانچه بخواهید لیست عناوین مجلات را مشاهده نمایید آیکون Journals / Books Alphabetic را کلیک ، وارد صفحه مربوطه شده ، لیست الفبایی عناوین به شکل زیر نمایان می شود .



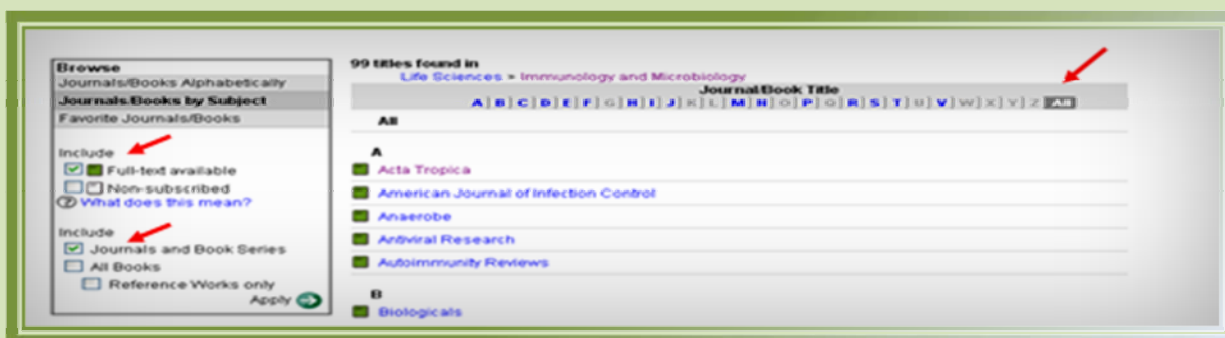
بدین ترتیب کلیه ژورنالها و کتابهای موجود در سایت Science Direct نمایان می گردد. عناوین مشترک با علامت مربع سبز رنگ و غیر مشترک با مربع سفید رنگ مشخص شده است. جهت دسترسی به نتایج بهتر جستجو، محدودیت های بیان شده (فقط عناوین مجلات مشترک) را اعمال ، گزینه Apply را کلیک نمایید .

همانطور که ملاحظه می نمایید تعداد نتایج جستجو از حدود ۳۰۰۰ به ۹۷۸ عنوان تقلیل یافت. با کلیک کردن بر روی هر یک از حروف بالای صفحه ، مجلات مربوط به آن حرف نمایان می شود. برای مشاهده عناوین مجلاتی که با عدد شروع می شود گزینه 0-9 را کلیک نمائید.
توجه : تعداد عناوین مجلات در این سایت به مرور زمان تغییر می یابد .

۲- جستجوی مجلات بر اساس موضوع :

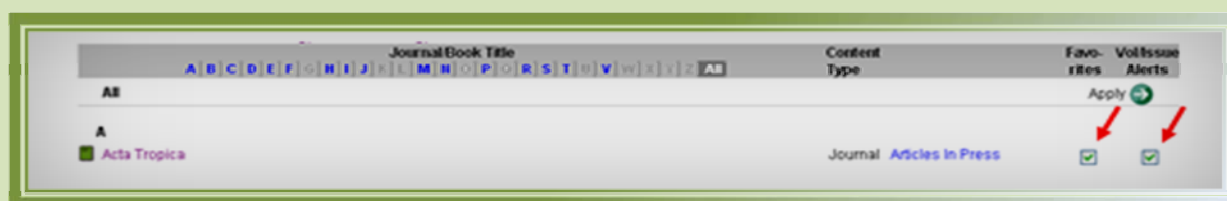
برای مشاهده عناوین مجلات بر اساس موضوع آیکون Journals / Books by Subject را کلیک نموده بعد از انتخاب موضوع مورد نظر و زدن ✓ در مقابل آن و فشردن کلید Apply وارد صفحه بعد شوید . لازم به ذکر است کلیه موضوعاتی که در مقابل آن علامت + مشاهده می شود با کلیک بر روی علامت + می توانید موضوعات خاص تر آن را مشاهده نمایید .

مثال ذیل لیست مجلات Immunology and Microbiology است. برای مشاهده لیست دقیق تر مطابق آنچه قبلاً گفته شد بایستی محدودیت های مورد نظر در ستون Browse را اعمال نمایید. برای مشاهده تمامی عناوین آیکن All را فعال نمایید.

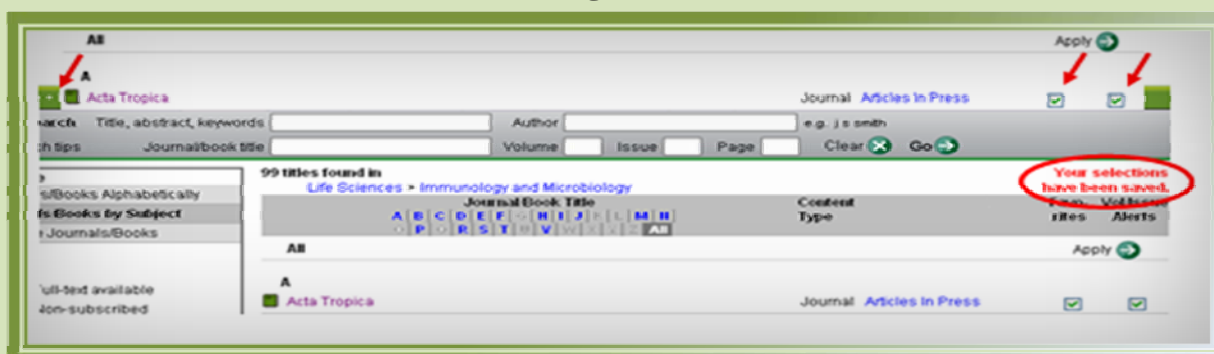


۳- ساخت Favorite از عناوین مجلات :

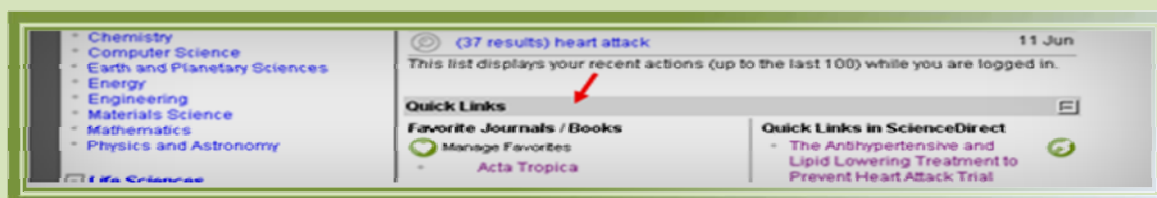
برای فعال نمودن عناوین مجلات در قسمت Quick Link در مقابل عنوان مربوطه در ستون Favorites علامت چک مارک زده و با کلیک بر روی آیکن Apply منتظر پیغام دریافت می شویم. چنانچه یک جلد و شماره خاص از مجله ای مورد توجه باشد با زدن ✓ در ستون vol /issue Alerts از این به بعد فهرست مندرجات هر جلد و هر شماره جدید از مجله مورد نظر به آدرس پست الکترونیکی شما ارسال خواهد شد.



بعد از نمایان شدن پیغام زیر، چنانچه آیکن Home+ Recent Actions را در بالای صفحه سایت کلیک نمایید عنوان مجله فوق را در Quick Link مشاهده می نمایید.

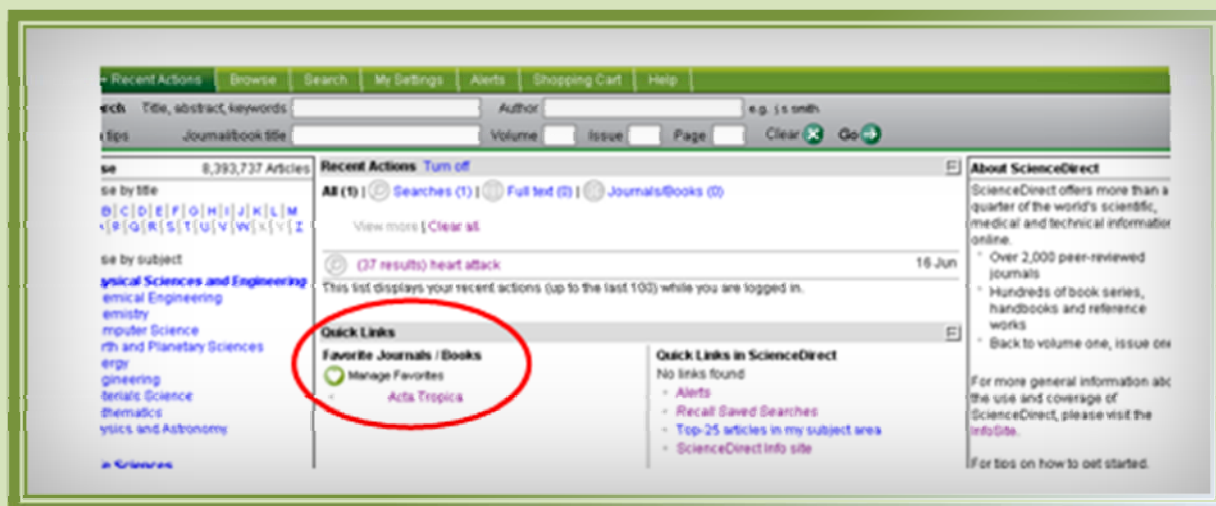


با قرار گرفتن این عنوان در Quick Link در دفعات بعد که در سایت Science Direct وارد و با username و password خود Login شوید با کلیک بر روی عنوان فوق در Quick Link در صفحه اصلی Science Direct به سایت مجله متصل گردیده و جدیدترین شماره از مجله را مشاهده می نمایید.

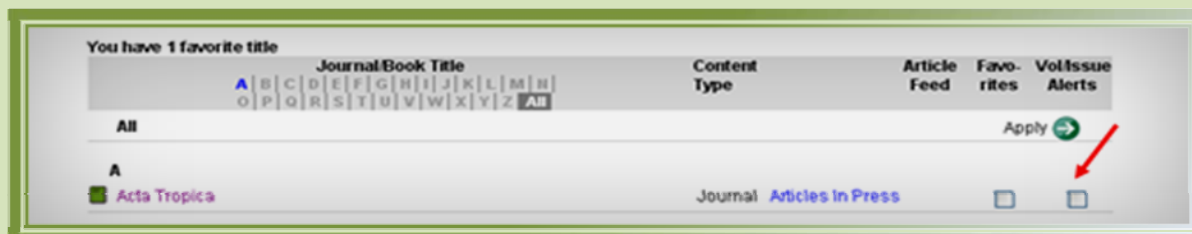


د - Quick Link :

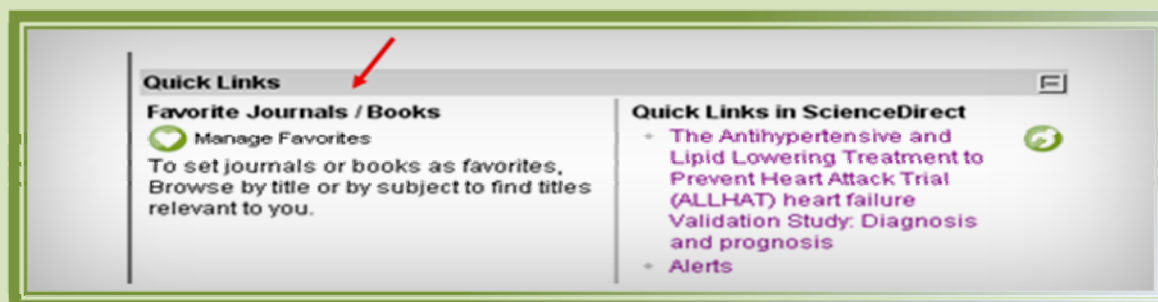
همانطور که در قسمت Browse توضیح داده شد با وارد شدن در این بخش می توان مجله مورد نظر خود را با کلیک نمودن در قسمت Favorite در زمان اتصال به این سایت در صفحه اول Science Direct مطابق تصویر ذیل مشاهده نمود. با کلیک بر روی Manage Favorite می توانید فهرست عناوین کتاب یا مجلاتی که Favorite قرار داده اید مشاهده و در صورت لزوم تغییراتی در آن دهید .



در صورت تمایل به حذف عنوان فوق از Favorite با وارد شدن به این بخش و حذف چک مارک آن این عمل را انجام دهید.



با این عمل Manage Favorite شما عنوان مورد نظر را حذف می نماید .

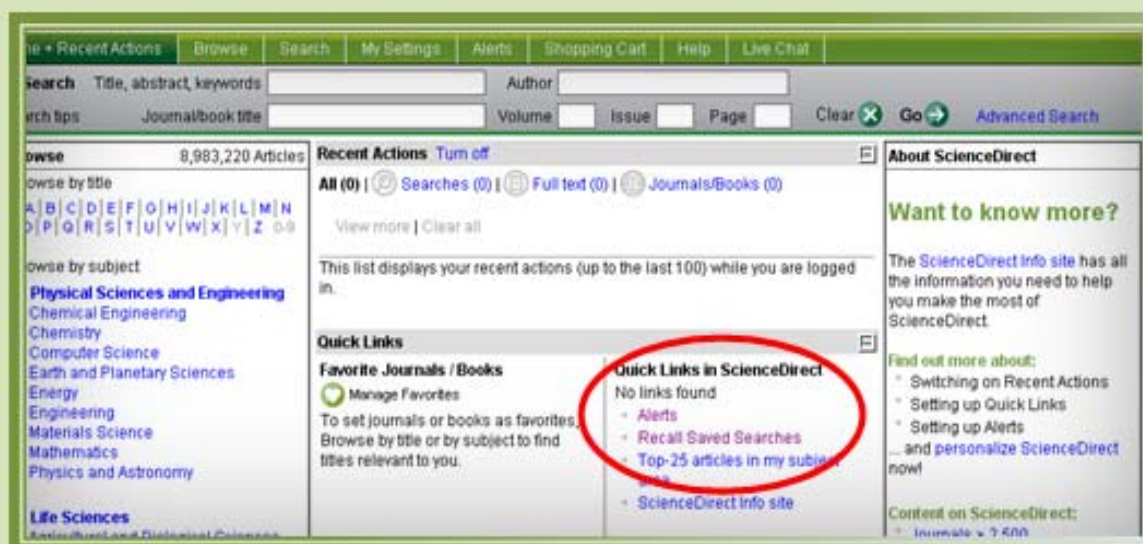


در صورت تمایل به اضافه نمودن عنوان دیگر طبق آنچه که گفته شد مجدداً در قسمت Browse مجله دیگری انتخاب و با زدن چک مارک عنوان فوق در Manage Favorite وارد خواهد شد.

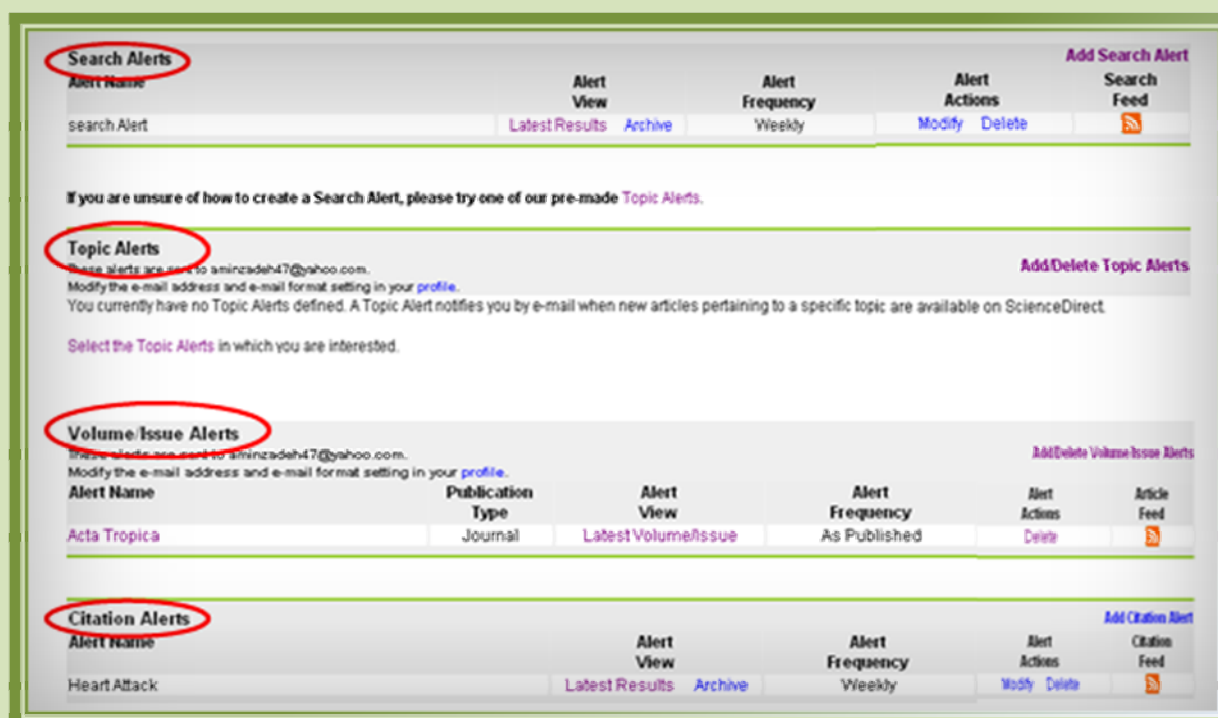
Quick Links in Science Direct

این بخش مطابق شکل زیر از ۳ قسمت زیر تشکیل گردیده که به تفکیک به توضیح هر یک می پردازیم.

1. Alerts
2. Recall Saved Searches
3. Top-25 articles in my subject area



۱- **Alert**: با کلیک بر روی این آیکون در Quick Links in Science Direct مطابق تصویر زیر ۴ نوع Alerts به شرح زیر مشاهده می نمایم.



۱- **Search Alerts** : همان Save as Search Alert است . (Alert) که از جستجو ساختیم .
رجوع به صفحه ۱۷)

۲- **Topic Alerts** : ساخت Alert در حیطه موضوعاتی که Science Direct مشخص نموده است که در همین صفحه توضیح داده شده است .

۳- **Volume/Issue Alerts** : ساخت Favorite Alert (Alert) که از یک مجله ساختیم . رجوع به صفحه ۳۰)

۴- **Citation Alerts** : همان Save as citation Alert است . (Alert) که از مقاله ساختیم . رجوع به صفحه ۲۲)

Alert* مورد ۱ و ۳ و ۴ در طول جستجو توضیح داده شد . اما نوع دیگری از Alert به نام **Topic Alerts** وجود دارد که به توضیح آن می پردازیم .

: Topic Alert

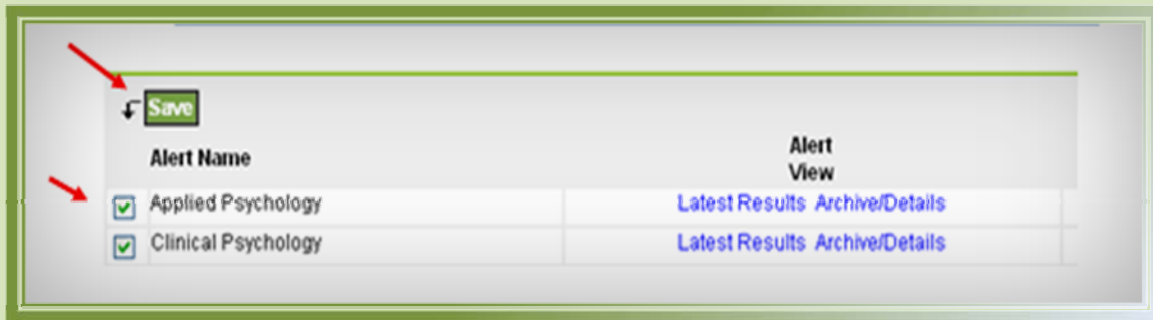
در این نوع Alert با انتخاب موضوعاتی که Science Direct مشخص نموده می توانید به محض انتشار مقاله جدید در آن موضوع بوسیله ایمیل آن را دریافت نمایید. در واقع آگاهی رسانی در مورد موضوع مورد علاقه شما می باشد . برای این کار گزینه فوق از کادر زیر را کلیک نموده وارد صفحه مربوطه شوید.



بعد از انتخاب موضوع مورد نظر و لایت کردن آن مطابق تصویر ذیل گزینه go را کلیک نموده و برای انتخاب زیر شاخه های موضوع خود وارد صفحه بعد شوید.



بعد از زدن علامت چک مارک درمقابل هر تعداد موضوعات مورد علاقه گزینه Save را کلیک نمایید.



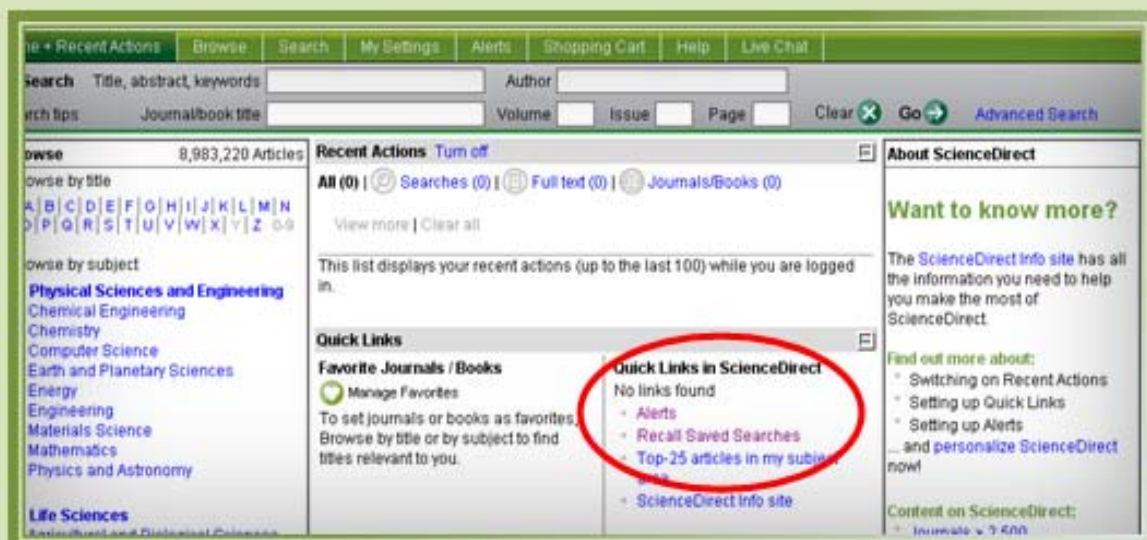
اکنون موضوع انتخاب شده در Topic Alert قرار خواهد گرفت .



در صورت تمایل به حذف یا تغییر Alert با استفاده از دو گزینه Delete و Modify می توان اقدام نمود.



۲ - Recall Saved Searches :



دومین گزینه ای که در قسمت Quick Links in Science Direct وجود دارد ، Recall Saved Searches می باشد . جهت مشاهده تاریخچه جستجوهای انجام شده از آن استفاده می نمایم .اما استفاده از این گزینه مستلزم این است که جستجو را در صفحه Advanced search خود save کرده باشیم . جهت دریافت اطلاعات کامل این قسمت به صفحات ۱۶-۱۷ مراجعه نمائید .

۳- Top-25 articles in my subject area :

جهت مشاهده ۲۵ مقاله از بهترین مقالات در میان موضوعات و مجلات مشخص شده سایت Science Direct گزینه فوق را کلیک نمایید.

مطابق کادر مشخص شده در تصویر فوق به طریق زیر عمل می کنیم .

- ۱- انتخاب موضوع مورد نظر از میان ۲۴ موضوع Core با کلیک بر روی فلش کشویی.
 - ۲- انتخاب مجله مورد نظر از میان عناوین مجلات با کلیک بر روی فلش کشویی.
 - ۳- انتخاب پوشش زمانی با کلیک بر روی فلش کشویی.
- با انتخاب فوق سایت Science Direct ۲۵ مقاله از مقالاتی را که بیشترین خواننده و بیشترین Down load را داشته جستجو می کند.
- با Sign-up شدن می توانید بصورت فصلی Alert دریافت دارید.
- با هر بار Register شدن می توانید تا ۱۰ Alert برای خود مشخص نمایید.
- دسترسی به تمام مقالات فوق بصورت Fulltext می باشد.

برای Sign-up شدن آدرس ایمیل خود را در کادر مربوطه وارد و علامت فلش را کلیک نمایید.

برای Sign-up شدن آدرس ایمیل خود را در کادر مربوطه وارد و علامت فلش را کلیک نمایید.

ScienceDirect
www.sciencedirect.com
makes sense.

select your interest
Nursing and Health Professions
[all journals]
browse top 25 archive
Current: January - March 2007

sign up now! for the e-mail alerts
e-mail address

Top 25 Hottest Articles
Nursing and Health Professions
January - March 2007

RSS Blog This! Articles in Press Print Show condensed

1. **Coronary Heart Disease in Patients With Diabetes** - Review article
Journal of the American College of Cardiology, Volume 49, Issue 6, 1 February 2007, Pages 623-642
Berry, C.; Tarat, J.C.; Bourassa, M.G.
2. **Late Clinical Events After Clopidogrel Discontinuation May Limit the Benefit of Drug-Eluting Stents** - Article
Journal of the American College of Cardiology, Volume 49, Issue 12, 1 December 2006, Pages 2554-2591
BASKET-LATE Investigators; Pfisterer, M.; Brunner-La Rocca, H.P.; Buser, P.T.; Rickenbacher, P.; Hunziker, P.; Mueller, C.; Jeger, R.; Bader, F.; Osswald, S.; Kaiser, C.
3. **Diagnostic and Therapeutic Challenges in Patients With Coexistent Chronic Obstructive Pulmonary Disease and Chronic Heart Failure** - Review article
Journal of the American College of Cardiology, Volume 49, Issue 2, 1 January 2007, Pages 171-180
Le Jemtel, T.H.; Padgett, M.; Jelic, S.
4. **Metabolic Syndrome and Risk of Incident Cardiovascular Events and Death** - Article
Journal of the American College of Cardiology, Volume 49, Issue 4, 1 January 2007, Pages 433-444
Gami, A.S.; Wab, B.J.; Howard, D.E.; Erwin, P.J.; Gami, L.A.; Somers, V.K.; Montori, V.M.
5. **Rosuvastatin Affecting Aortic Valve Endothelium to Slow the Progression of Aortic Stenosis** - Article
Journal of the American College of Cardiology, Volume 49, Issue 5, 1 February 2007, Pages 554-564

در صفحه زیر دو کادر Select و Subscribe را تکمیل و Submit را کلیک نمایید .
با کلیک بر روی add موضوعات و مجلات را می توانید اضافه و با کلیک بر روی delete آنها را حذف نمایید .

sign up here ↓

Select here your Top25 Hottest Articles lists you wish to receive every three months. To change it, just use the dropdown menus. You can also add and remove alerts using the two buttons.

1. select

[all subject areas] [all journals]

add alert

delete alert

بعد از تکمیل فرم فوق آیکن Submit را کلیک نمایید.

2. subscribe

Title [Title] Name []
Institute []
E-mail address: aminzadeh47@yahoo.com
Confirm e-mail address []
Make a password []
Confirm password []

A password should consist of a minimum of 6 letters or numbers.

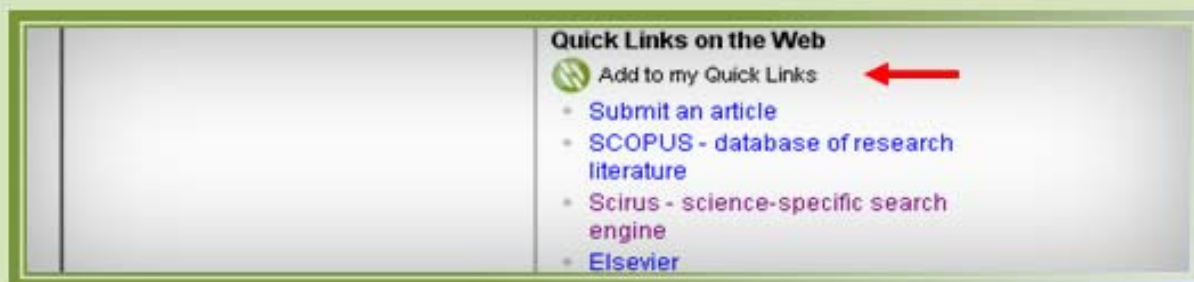
Alert me on the Overall Top 25 Articles list
 If you would like to receive information about related products and services from Elsevier B.V. (Radarweg 29, 1043 NX Amsterdam, The Netherlands) and its affiliates worldwide, please check this box.

Elsevier respects your privacy and does not disclose, rent or sell your personal information to any non-affiliated third parties without your prior consent.

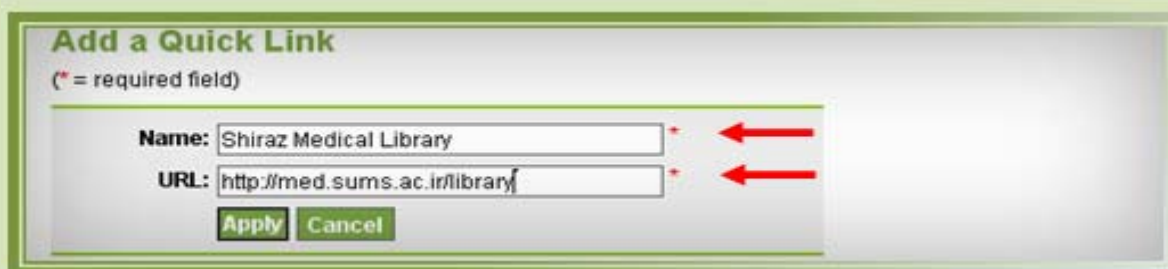
submit

و - Quick Links on the Web :

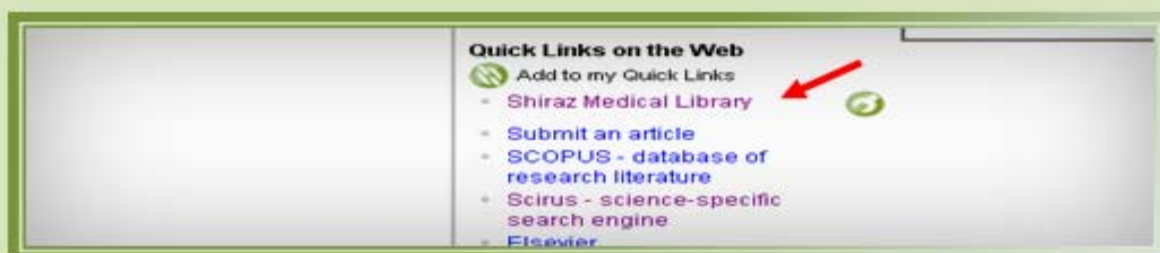
Add to my Quick Link : در صورت نیاز می توانید در صفحه Science Direct به دلخواه لینک تهیه نمایید . با کلیک بر روی گزینه فوق یک صفحه باز شده و با انتخاب اسم و آدرس url و کلیک بر روی Apply این کار را انجام دهید .



به عنوان مثال در اینجا یک لینک به نام کتابخانه پزشکی شیراز (شهید دکتر گرکانی نژاد) درست می کنیم .



در اینجا در قسمت Name و URL مطابق شکل فوق یک نام و آدرس وارد و گزینه Apply را کلیک نمایید



با کلیک بر روی گزینه Apply به صفحه Science Direct بازگشته و لینک ساخته شده را در قسمت Quick Links on the Web مشاهده نموده مطابق شکل ذیل با کلیک بر روی آن به سایت موردنظر متصل میگردیم



Submit an article : با استفاده از این گزینه به سایت Elsevier متصل و با انتخاب مجله مورد نظرتان می توانید اقدام به ارسال مقاله ویا گرفتن اطلاعات مورد نیاز از این سایت بپردازید .



ELSEVIER Building Insights. Breaking Boundaries.

Home | Site map | Elsevier websites | Alerts

For authors

Journal authors' home

- Why publish with Elsevier
- Resource center
- Guide to publishing with Elsevier
- Funding body agreements/policies
- Authors' rights
- Track your accepted article
- FAQ

Book authors' home

Permissions

Products

AUTHORS HOME

Locate a journal now:

Search on :

- Title
- Editor
- All information
- ISSN

or [Browse Journals A-Z or by Subject area](#)

Elsevier values our creative partnership with journal authors. Here, both the new and seasoned journal author will find helpful information, services and tools about submission, support, and efficient and timely production and distribution.

Scirus - science-specific search engine : یک سرویس جستجوی علمی است . به جای جستجو در سایتهای عمومی مثل Google یا Yahoo می توان از این سایت استفاده نمود . ویژگی این سایت گروه بندی نتایج جستجو می باشد . در صورت تایپ کلید واژه در قسمت جستجو صفحه ای به شکل زیر نمایان خواهد شد .



SCIRUS for scientific information only

heart attack Search

1-10 of 1,328,627 hits for heart attack

Email, Save or Export checked results Sort by: Relevance Date

Filter search results by

Content sources

- Journal sources (4,418)
 - ScienceDirect (38,820)
 - MEDLINE / PubMed (5,255)
 - Nature Publishing Group (629)
- Preferred web (59,293)
 - Patent Offices (35,564)
 - HD LTD (15,724)
 - Digital Archives (5,304)
- Other web (1,223,140)

1. Heart Attack (myocardial infarction) by MedicineNet.com [61K]
Apr 2008
...6, 2008 home heart center heart a-z list heart attack index heart attack article Font Size A A A 1 2 3 4 5 6 7 8 Next » Heart Attack Index Glossary Heart Attack (Myocardial Infarction...
[http://www.medicinenet.com/heart_attack/article.htm]
more hits from [www.medicinenet.com]
[similar results](#)

2. Freezerbox Magazine - Heart Attack [33K]
Apr 2008
...Freezerbox Newsletter... Heart Attack BY ALEXANDER ZAITCHIK...and 2004 public transit attacks in Madrid and London...giant exposed beating heart, then the world's pipelines...analyst John Robb. "Small attacks that cost less than...
[http://www.freezerbox.com/archive/article.php?id=418]
[similar results](#)

3. Heart Attack - Online Diagnosis, New Treatments, May 2, 2007 [10K]
Jun 2007
...Diagnosis The National Medical Society Heart Attack - Online Diagnosis Online diagnosis